





МИНИСТЕРСТВО ОБРАЗОВАНИЯ АРХАНГЕЛЬСКОЙ ОБЛАСТИ
государственное автономное профессиональное образовательное учреждение
«Коряжемский индустриальный техникум»
(ГАПОУ АО «Коряжемский индустриальный техникум»)

УТВЕРЖДАЮ

Директор ГАПОУ АО «Коряжемский
индустриальный техникум»



 О.П. Порошина
 2024 года

**ОСНОВНАЯ ОБРАЗОВАТЕЛЬНАЯ ПРОГРАММА
ПРОФЕССИОНАЛЬНОГО ОБУЧЕНИЯ**

**ПРОФЕССИОНАЛЬНАЯ ПОДГОТОВКА И ПЕРЕПОДГОТОВКА
ПО ПРОФЕССИИ «ОХРАННИК»**

Уровень квалификации	Срок обучения (час.)	Форма обучения
4 разряд	40	очная
5 разряд	60	
6 разряд	80	

г. Коряжма, 2024 год

СОДЕРЖАНИЕ

1. ОБЩАЯ ХАРАКТЕРИСТИКА ПРОГРАММЫ.....	3
1.1 Общие положения.....	3
1.2 Цель освоения и характеристика новой квалификации.....	7
1.3 Планируемые результаты обучения.....	8
1.4 Учебный план.....	16
1.5 Календарный учебный график.....	17
1.6 Рабочие программы дисциплин (модулей, разделов).....	21
1.7 Организационно-педагогические условия.....	58
1.8 Формы аттестации.....	71
2 ОЦЕНОЧНЫЕ МАТЕРИАЛЫ.....	75
2.1 Перечень вопросов, содержащихся в карточках опроса, используемых при проведении текущей, промежуточной и итоговой аттестации обучающихся на пригодность к действиям в условиях, связанных с применением специальных средств, теоретических знаний нормативных правовых актов Российской Федерации, регулирующих деятельность частных охранных организаций и юридических лиц с особыми уставными задачами, оборот специальных средств, а также устанавливающих особенности, запреты и ограничения на их применение и варианты ответов на них.....	75
2.2 Описание упражнений, критерии оценки практических навыков применения специальных средств.....	79
2.3 Системы оценивания.....	212

1. ОБЩАЯ ХАРАКТЕРИСТИКА ПРОГРАММЫ

1.1 Общие положения

Основная программа профессиональной подготовки и переподготовки по профессии «Охранник» 4,5 и 6 разряда (далее Программа) разработана ГАПОУ АО «Коряжемский индустриальный техникум».

Программа профессиональной подготовки и переподготовки охранников направлена на приобретение профессиональной компетенции охранника, получение квалификационных разрядов по профессии рабочего без изменения уровня образования.

Настоящая программа определяет объем и содержание обучения по профессии рабочего, планируемые результаты освоения программы, условия образовательной деятельности.

Дополнительно в Программу включается обязательный раздел "Наличие специальной учебной и стрелковой базы", предназначенный для указания типов, видов и моделей оружия и специальных средств, используемых в образовательной деятельности.

При формировании «смешанных групп» (для охранников, проходящих подготовку по разным разрядам) обучающиеся приступают к занятиям одновременно, зачеты по дисциплинам проводятся по мере завершения соответствующих блоков подготовки по разрядам.

При освоении Программы, предназначенной для охранников 5 разряда, время изученных ранее дисциплин по Программе для охранников 4 разряда засчитывается в общее время изучения соответствующих дисциплин.

При освоении Программы, предназначенной для охранников 6 разряда, время изученных ранее дисциплин по Программе для охранников 4 и 5 разрядов засчитывается в общее время изучения соответствующих дисциплин.

В случаях, указанных выше, обучение по индивидуальному учебному плану, в том числе ускоренное обучение, в пределах осваиваемой Программы осуществляется в порядке, установленном локальными нормативными актами организации, осуществляющей образовательную деятельность.

1.1.1 Нормативные правовые основания разработки программы

Нормативные правовые основания для разработки основной программы профессиональной подготовки по профессии «Охранник» (далее – программа) составляют:

- Федеральный закон РФ от 29 декабря 2012 г. № 273-ФЗ «Об образовании в Российской Федерации»;
- Федеральный закон РФ от 03.07.2016 г. № 238-ФЗ «О независимой оценке квалификации»;
 - Федеральный закон от 04.05.2011 N 99-ФЗ (ред. от 30.10.2018) "О лицензировании отдельных видов деятельности";
 - Приказ Минпросвещения России от 26.08.2020 N 438 "Об утверждении Порядка организации и осуществления образовательной деятельности по основным программам профессионального обучения";
 - Приказ Министерства просвещения РФ от 14.07.2023 № 534 "Об утверждении Перечня профессий рабочих, должностей служащих, по которым осуществляется профессиональное обучение»;
 - Приказ Минтруда России №148н от 12 апреля 2013 г. «Об утверждении уровней квалификации в целях разработки проектов профессиональных стандартов»;
 - Приказ Росгвардии от 30.11.2019 N 396 "Об утверждении типовых программ профессионального обучения для работы в качестве частных охранников";
 - "Методические рекомендации по разработке основных профессиональных образовательных программ и дополнительных профессиональных программ с учетом соответствующих профессиональных стандартов" (утв. Минобрнауки России 22.01.2015 N ДЛ-1/05вн);
 - Закона Российской Федерации от 11 марта 1992 г. N 2487-1 "О частной детективной и охранной деятельности в Российской Федерации";

- Приказ Министерства здравоохранения РФ от 26 ноября 2020 г. N 1252н "Об утверждении Порядка проведения медицинского освидетельствования на наличие медицинских противопоказаний к исполнению обязанностей частного охранника, включающего в себя химико-токсикологические исследования наличия в организме человека наркотических средств, психотропных веществ и их метаболитов, формы медицинского заключения об отсутствии медицинских противопоказаний к исполнению обязанностей частного охранника, формы журнала регистрации выданных медицинских заключений об отсутствии медицинских противопоказаний к исполнению обязанностей частного охранника";

- Приказ Министерства образования и науки РФ от 2 июля 2013 г. N 513 "Об утверждении Перечня профессий рабочих, должностей служащих, по которым осуществляется профессиональное обучение";

- Профстандарт 12.003 «Работник по обеспечению охраны образовательных организаций», утвержденный приказом Министерства труда и социальной защиты РФ от 11 декабря 2015 г. N 1010н;

- Общероссийский классификатор профессий рабочих, должностей служащих и тарифных разрядов. ОК 016-94 (ОКПДТР);

- Общероссийский классификатор занятий ОК 010-2014 (МСКЗ – 08)

- Общероссийский классификатор видов экономической деятельности (ОКВЭД2) ОК 029-2014 (КДЭС РЕД. 2);

- Единый тарифно-квалификационный справочник работ и профессий рабочих (ЕТКС);

- иные законодательные и подзаконные нормативно-правовые акты, действующие на территории РФ, а также руководствуется вновь принимаемыми нормативными правовыми документами.

1.1.2 Перечень сокращений, используемых в программе

ВПД – вид профессиональной деятельности;

ВД – вид деятельности;

ПК – профессиональные компетенции;

КТ – квалификационные требования;
ПС – профессиональный стандарт;
ОТФ – обобщенная трудовая функция;
ТФ – трудовая функция;
ТД – трудовое действие;
ПО – практический опыт;
З – знания;
У – умения;
ИА – итоговая аттестация;
КЭ – квалификационный экзамен.

1.1.3 Требования к слушателям

- а) категория слушателей: граждане, достигшие 18 лет;
- б) требования к уровню обучения/образования: без требований к уровню образования/обучения;
 - в) медицинское заключение формы N 002-ЧО/у об отсутствии медицинских противопоказаний к исполнению обязанностей частного охранника (дата выдачи которого не более 12 месяцев);
 - справка о наличии (отсутствии судимости и (или) факта уголовного преследования либо о прекращении уголовного преследования.

1.1.4 Форма обучения: очная.

Обучение по Программе в заочной форме и в форме самообразования не допускается.

1.1.5 Трудоемкость (срок) освоения программы:

Срок обучения по Программе зависит от присваиваемого квалификационного разряда (далее - "разряд"), который определяется с учетом исполнения частным охранником обязанностей, связанных с использованием оружия и специальных средств:

- по программе профессиональной подготовки и переподготовки охранников 6 разряда (использование служебного, гражданского оружия и специальных средств) - 80 аудиторных часов;

- по программе профессиональной подготовки и переподготовки охранников 5 разряда (использование гражданского оружия и специальных средств) - 60 аудиторных часов;
- по программе профессиональной подготовки и переподготовки охранников 4 разряда (использование только специальных средств) - 40 аудиторных часов.

1.1.6 Период освоения:

4 разряд - 5 календарных дней или 1 неделя.

5 разряд - 8 календарных дней или 1,5 недели.

6 разряд - 10 календарных дней или 2 недели.

1.1.7 Форма документа, выдаваемого по результатам освоения программы:

Лицам, успешно освоившим программу профессиональной подготовки/ и успешно прошедшим итоговую аттестацию, выдается свидетельство о профессии рабочего, должности служащего.

1.2 Цель освоения и характеристика новой квалификации

1.2.1 Цель освоения

Целью настоящей программы профессиональной подготовки является создание условий для реализации курса, направленного на формирование у слушателя профессиональных компетенций, необходимых для выполнения нового вида профессионально

й деятельности и приобретения новой квалификации.

1.2.2 Квалификационная характеристика программы профессионального обучения

Область профессиональной деятельности: деятельность частных охранных организаций.

Вид профессиональной деятельности: обеспечение охраны объектов.

Обобщенная трудовая функция, подлежащая освоению: Обеспечение охраны объектов, пропускного и внутриобъектового режимов.

Уровень квалификации: 3

Присваиваемый квалификационный разряд:

- 4 (четвертый)

- 5 (пятый)

- 6 (шестой).

1.3 Планируемые результаты обучения

К уровню подготовки лиц, успешно освоивших Программу, устанавливаются требования, включающие приобретение соответствующих профессиональных компетенций.

В результате освоения Программы профессиональной подготовки охранников 4 разряда обучающимися приобретаются (качественно изменяются) следующие профессиональные компетенции:

1) профессиональная компетенция "Владение основами правовых знаний, необходимыми для деятельности частного охранника";

2) профессиональная компетенция "Владение организационными, тактическими и психологическими аспектами деятельности частного охранника";

3) профессиональная компетенция "Владение техническими средствами, используемыми в частной охранной деятельности";

4) профессиональная компетенция "Использование физической силы и специальных средств в ходе частной охранной деятельности";

5) профессиональная компетенция "Владение приемами первой помощи пострадавшим";

6) профессиональная компетенция "Владение системным подходом к решению задач по обеспечению эффективной деятельности охранника".

7) Приобретение указанных компетенций обеспечивается следующими знаниями, умениями и навыками:

8) знание основ законодательства в области частной охранной деятельности и нормативных правовых актов, регулирующих деятельность охранника;

9) знание правового статуса и организационных основ деятельности охранников;

10) знание прямых и косвенных угроз безопасности охраняемых объектов;

11) знание требований к осуществлению контроля и надзора за частной охранной деятельностью;

12) знание основ организации и тактики осуществления охранных услуг (в том числе порядка получения и систематизации необходимой информации, порядка ведения документации по охраняемым объектам, порядка действий при чрезвычайных ситуациях, способов и правил задержания правонарушителей и передачи их в органы внутренних дел), психологических основ деятельности охранника;

13) знание тактико-технических характеристик специальных средств, используемых в частной охранной деятельности, и мер безопасности при обращении с ними;

14) знание основных технических средств охраны, правил и особенностей их применения в охранной деятельности, средств охранной, пожарной и тревожной сигнализации;

15) знание основных приемов и способов самозащиты от различных видов физического нападения (в том числе способов применения физической силы и специальных средств);

16) знание норм профессионального поведения и этики охранника;

17) знание основ противодействия идеологии терроризма;

18) знание последовательности действий при обнаружении террористических угроз;

19) знание основ организации первой помощи, порядка направления пострадавших в медицинские организации;

20) умение принимать юридически грамотные решения в различных профессиональных ситуациях, содействовать правоохранительным органам в обеспечении правопорядка;

21) умение применять приемы психологического воздействия в целях выполнения служебных задач;

22) умение грамотно выполнять профессиональные обязанности с использованием имеющихся в распоряжении охранника технических и иных средств;

23) умение правомерно применять в необходимых случаях физическую силу и специальные средства, четко действовать при возникновении конфликтных и экстремальных ситуаций;

24) умение реагировать на обнаруженные террористические угрозы;

25) навыки осмотра прилегающей территории, периметра, коммуникаций и критических элементов объекта, технических полостей, оборудования и предметов в помещениях объекта на предмет наличия угрожающих признаков, свидетельствующих о возможной террористической угрозе;

26) навыки действий по докладу о наличии/отсутствии признаков террористической угрозы;

27) навыки оказания первой помощи пострадавшим при травмах и иных угрозах жизни и здоровью.

Кроме того, обучающиеся должны понимать важность обеспечения законных прав и интересов заказчиков охранных услуг, соблюдение прав и свобод человека и гражданина при обеспечении оказания охранных услуг.

В результате освоения Программы профессиональной подготовки охранников 5 разряда обучающимися приобретаются (качественно изменяются) следующие профессиональные компетенции:

1) профессиональная компетенция "Владение основами правовых знаний, необходимыми для деятельности частного охранника";

2) профессиональная компетенция "Владение организационными, тактическими и психологическими аспектами деятельности частного охранника";

3) профессиональная компетенция "Владение техническими средствами, используемыми в частной охранной деятельности";

4) профессиональная компетенция "Использование физической силы, специальных средств и гражданского оружия в ходе частной охранной деятельности";

5) профессиональная компетенция "Владение приемами первой помощи пострадавшим";

6) профессиональная компетенция "Владение системным подходом к решению задач по обеспечению эффективной деятельности охранника".

7) Приобретение указанных компетенций обеспечивается следующими знаниями, умениями и навыками:

8) знание основ законодательства в области частной охранной деятельности и нормативных правовых актов, регулирующих деятельность охранника;

9) знание правового статуса и организационных основ деятельности охранников;

10) знание прямых и косвенных угроз безопасности охраняемых объектов;

11) знание требований к осуществлению контроля и надзора за частной охранной деятельностью;

12) знание основ организации и тактики осуществления охранных услуг (в том числе порядка получения и систематизации необходимой информации, порядка ведения документации по охраняемым объектам, порядка действий при чрезвычайных ситуациях, способов и правил задержания правонарушителей и передачи их в органы внутренних дел), психологических основ деятельности охранника;

13) знание тактико-технических характеристик, устройства (материальной части) и принципов работы гражданского оружия, а также специальных средств, используемых в частной охранной деятельности, и меры безопасности при обращении с ними;

14) знание приемов и правил стрельбы из гражданского оружия (применения гражданского оружия);

15) знание основных технических средств охраны, правил и особенностей их применения в охранной деятельности, средств охранной, пожарной и тревожной сигнализации;

16) знание основных приемов и способов самозащиты от различных видов физического нападения (в том числе способов применения физической силы и специальных средств);

17) знание норм профессионального поведения и этики охранника;

18) знание основ противодействия идеологии терроризма;

19) знание последовательности действий при обнаружении террористических угроз;

20) знание основ организации первой помощи, порядка направления пострадавших в медицинские организации;

21) умение принимать юридически грамотные решения в различных профессиональных ситуациях, содействовать правоохранительным органам в обеспечении правопорядка;

22) умение применять приемы психологического воздействия в целях выполнения служебных задач;

23) умение грамотно выполнять профессиональные обязанности с использованием имеющихся в распоряжении охранника технических и иных средств;

24) умение правомерно применять в необходимых случаях физическую силу, специальные средства и гражданское оружие, четко действовать при возникновении конфликтных и экстремальных ситуаций;

25) умение реагировать на обнаруженные террористические угрозы;

26) навыки осмотра прилегающей территории, периметра, коммуникаций и критических элементов объекта, технических полостей, оборудования и предметов в помещениях объекта на предмет наличия угрожающих признаков, свидетельствующих о возможной террористической угрозе;

27) навыки действий по докладу о наличии/отсутствии признаков террористической угрозы;

28) навыки оказания первой помощи пострадавшим при травмах и иных угрозах жизни и здоровью.

Кроме того, обучающиеся должны понимать важность обеспечения законных прав и интересов заказчиков охранных услуг, соблюдение прав и свобод человека и гражданина при обеспечении оказания охранных услуг.

В результате освоения Программы профессиональной подготовки охранников 6 разряда обучающимися приобретаются (качественно изменяются) следующие профессиональные компетенции:

1) профессиональная компетенция "Владение основами правовых знаний, необходимыми для деятельности частного охранника";

2) профессиональная компетенция "Владение организационными, тактическими и психологическими аспектами деятельности частного охранника";

3) профессиональная компетенция "Владение техническими средствами, используемыми в частной охранной деятельности";

4) профессиональная компетенция "Использование физической силы, специальных средств, гражданского и служебного оружия в ходе частной охранной деятельности";

5) профессиональная компетенция "Владение приемами первой помощи пострадавшим";

6) профессиональная компетенция "Владение системным подходом к решению задач по обеспечению эффективной деятельности охранника".

7) Приобретение указанных компетенций обеспечивается следующими знаниями, умениями и навыками:

8) знание основ законодательства в области частной охранной деятельности и нормативных правовых актов, регулирующих деятельность охранника;

9) знание правового статуса и организационных основ деятельности охранников;

10) знание прямых и косвенных угроз безопасности охраняемых объектов;

11) знание требований к осуществлению контроля и надзора за частной охранной деятельностью;

12) знание основ организации и тактики осуществления охранных услуг (в том числе порядка получения и систематизации необходимой информации, порядка ведения документации по охраняемым объектам, порядка действий при чрезвычайных ситуациях, способов и правил задержания правонарушителей и передачи их в органы внутренних дел), психологических основ деятельности охранника;

13) знание тактико-технических характеристик, устройства (материальной части) и принципов работы служебного оружия и гражданского оружия, а также специальных средств, используемых в частной охранной деятельности, и мер безопасности при обращении с ними;

14) знание приемов и правил стрельбы из служебного оружия и стрельбы из гражданского оружия (применения гражданского оружия);

15) знание основных технических средств охраны, правил и особенностей их применения в охранной деятельности, средств охранной, пожарной и тревожной сигнализации;

16) знание основных приемов и способов самозащиты от различных видов физического нападения (в том числе способов применения физической силы и специальных средств);

17) знание норм профессионального поведения и этики охранника;

- 18) знание основ противодействия идеологии терроризма;
- 19) знание последовательности действий при обнаружении террористических угроз;
- 20) знание основ организации первой помощи, порядка направления пострадавших в медицинские организации;
- 21) умение принимать юридически грамотные решения в различных профессиональных ситуациях, содействовать правоохранительным органам в обеспечении правопорядка;
- 22) умение применять приемы психологического воздействия в целях выполнения служебных задач;
- 23) умение грамотно выполнять профессиональные обязанности с использованием имеющихся в распоряжении охранника технических и иных средств;
- 24) умение правомерно применять в необходимых случаях физическую силу, специальные средства, гражданское и служебное оружие, четко действовать при возникновении конфликтных и экстремальных ситуаций;
- 25) умение реагировать на обнаруженные террористические угрозы;
- 26) навыки осмотра прилегающей территории, периметра, коммуникаций и критических элементов объекта, технических полостей, оборудования и предметов в помещениях объекта на предмет наличия угрожающих признаков, свидетельствующих о возможной террористической угрозе;
- 27) навыки действий по докладу о наличии/отсутствии признаков террористической угрозы;
- 28) навыки оказания первой помощи пострадавшим при травмах и иных угрозах жизни и здоровью.

Кроме того, обучающиеся должны понимать важность обеспечения законных прав и интересов заказчиков охранных услуг, соблюдение прав и свобод человека и гражданина при обеспечении оказания охранных услуг.

1.4 УЧЕБНЫЙ ПЛАН
профессиональной подготовки и переподготовки
по профессии «ОХРАННИК» 4, 5 и 6 разряд

N п/п	Наименование дисциплины	4 разряд			5 разряд			6 разряд		
		количество часов			количество часов			количество часов		
		всего	в том числе:		всего	в том числе:		всего	в том числе:	
теорети- ческих	практи- ческих		теорети- ческих	практи- ческих		теорети- ческих	практи- ческих			
1	Правовая подготовка	6	4	2 (1)	10	7	3 (1)	17	12	5 (1)
2	Тактико-специальная подго- товка	5	2	3 (1)	7	3	4 (1)	13	7	6 (1)
3	Техническая подготовка	3	1	2 (1)	3	1	2 (1)	3	1	2 (1)
4	Психологическая подготовка	3	1	2 (1)	7	4	3 (1)	7	4	3 (1)
5	Огневая подготовка	-	-	-	9	3	6 (1)	15	5	10 (1)
6	Использование специальных средств	4	1	3 (1)	4	1	3 (1)	4	1	3 (1)
7	Оказание первой помощи	8	3	5 (1)	8	3	5 (1)	8	3	5 (1)
8	Специальная физическая подготовка	4	-	4 (1)	4	-	4 (1)	4	-	4 (1)
9	Противодействие террориз- му. Обеспечение антитерро- ристической защищенности объектов.	5	3	2 (1)	6	4	2 (1)	7	5	2 (1)
Промежуточная аттестация		время проведения по каждой дисциплине включено в общее время освоения дисциплин (указано в скобках в графах для практических занятий).								
Итоговая аттестация (квалифи- кационный экзамен)	Проверка теоретических знаний	2	1		2	1		2	1	
	Практическая квалификационная работа			1			1			1
Итого		40	16	24	60	27	33	80	39	41

1.5 Календарные учебные графики

1.5.1 Календарный учебный график по программе профессиональной подготовки и переподготовки охранников 4 разряда.

Календарный месяц, в котором проводится обучение по Программе	Даты начала и окончания обучения по Программе	День освоения Программы	Дисциплины Программы и количество часов
(Наименование месяца)	Теоретические и практические занятия (даты проведения)	1 день	Д1 (6 ч.), Д2 (2 ч.)
		2 день	Д2 (3 ч.), Д3 (3 ч.), Д4 (2 ч.)
		3 день	Д4 (1 ч.), Д6 (4 ч.), Д7 (3 ч.)
		4 день	Д7 (5 ч.), Д8 (3 ч.)
		5 день	Д8 (1 ч.), Д9 (5 ч.)
	Итоговая аттестация (дата проведения)	5 день	Итоговая аттестация (2 ч.)
<p>Используемые сокращения наименований дисциплин Программы:</p> <p>Дисциплина 1 (Д1) - Правовая подготовка;</p> <p>Дисциплина 2 (Д2) - Тактико-специальная подготовка;</p> <p>Дисциплина 3 (Д3) - Техническая подготовка;</p> <p>Дисциплина 4 (Д4) - Психологическая подготовка;</p> <p>Дисциплина 6 (Д6) - Использование специальных средств;</p> <p>Дисциплина 7 (Д7) - Оказание первой помощи;</p> <p>Дисциплина 8 (Д8) - Специальная физическая подготовка;</p> <p>Дисциплина 9 (Д9) - Противодействие терроризму. Обеспечение антитеррористической защищенности объектов.</p>			

1.5.2 Календарный учебный график по программе профессиональной подготовки и переподготовки охранников 5 разряда.

Календарный месяц, в котором проводится обучение по Программе	Даты начала и окончания обучения по Программе	День освоения Программы	Дисциплины Программы и количество часов
(Наименование месяца)	Теоретические и практические занятия (даты проведения)	1 день	Д1 (8 ч.)
		2 день	Д1 (2 ч.), Д2 (6 ч.)
		3 день	Д2 (1 ч.), Д3 (3 ч.), Д4 (4 ч.)
		4 день	Д4 (3 ч.), Д5 (5 ч.)
		5 день	Д5 (4 ч.), Д6 (4 ч.)
		6 день	Д7 (8 ч.)
		7 день	Д8 (4 ч.), Д9 (4 ч.)
		8 день	Д9 (2 ч.)
	Итоговая аттестация (дата проведения)	8 день	Итоговая аттестация (2 ч.)

Используемые сокращения наименований дисциплин Программы:

Дисциплина 1 (Д1) - Правовая подготовка;

Дисциплина 2 (Д2) - Тактико-специальная подготовка;

Дисциплина 3 (Д3) - Техническая подготовка;

Дисциплина 4 (Д4) - Психологическая подготовка;

Дисциплина 5 (Д5) - Огневая подготовка;

Дисциплина 6 (Д6) - Использование специальных средств;

Дисциплина 7 (Д7) - Оказание первой помощи;

Дисциплина 8 (Д8) - Специальная физическая подготовка;

Дисциплина 9 (Д9) - Противодействие терроризму. Обеспечение антитеррористической защищенности объектов.

1.5.3 Календарный учебный график по программе профессиональной подготовки и переподготовки охранников 6 разряда.

Календарный месяц, в котором проводится обучение по Программе	Даты начала и окончания обучения по Программе	День освоения Программы	Дисциплины Программы и количество часов
(Наименование месяца)	Теоретические и практические занятия (даты проведения)	1 день	Д1 (8 ч.)
		2 день	Д1 (8 ч.)
		3 день	Д1 (1 ч.), Д2 (7 ч.)
		4 день	Д2 (6 ч.), Д3 (2 ч.)
		5 день	Д3 (1 ч.), Д4 (7 ч.)
		6 день	Д5 (8 ч.)
		7 день	Д5 (7 ч.), Д6 (1 ч.)
		8 день	Д6 (3 ч.), Д7 (5 ч.)
		9 день	Д7 (3 ч.), Д8 (4 ч.), Д9 (1 ч.)
		10 день	Д9 (6 ч.)
	Итоговая аттестация (дата проведения)	10 день	Итоговая аттестация (2 ч.)
<p>Используемые сокращения наименований дисциплин Программы:</p> <p>Дисциплина 1 (Д1) - Правовая подготовка;</p> <p>Дисциплина 2 (Д2) - Тактико-специальная подготовка;</p> <p>Дисциплина 3 (Д3) - Техническая подготовка;</p> <p>Дисциплина 4 (Д4) - Психологическая подготовка;</p> <p>Дисциплина 5 (Д5) - Огневая подготовка;</p> <p>Дисциплина 6 (Д6) - Использование специальных средств;</p> <p>Дисциплина 7 (Д7) - Оказание первой помощи;</p> <p>Дисциплина 8 (Д8) - Специальная физическая подготовка;</p> <p>Дисциплина 9 (Д9) - Противодействие терроризму. Обеспечение антитеррористической защищенности объектов.</p>			

Типовые календарные учебные графики представлены в разрезе присваиваемых разрядов. На основании типовых календарных учебных графиков организации, осуществляющие образовательную деятельность, разрабатывают и утверждают календарные учебные графики по соответствующим Образовательным программам. Календарные графики по группам обучающихся утверждаются руководителем организации, осуществляющей образовательную деятельность.

1.6 Рабочие программы дисциплин (модулей, разделов)

1.6.1 Содержание программы «Правовая подготовка»

1.6.1.1 Тематический план и программа дисциплины "Правовая подготовка":

Тематический план

N п/п	Наименование темы	4 разряд			5 разряд			6 разряд		
		количество часов			количество часов			количество часов		
		все- го	в том числе		все- го	в том числе		все- го	в том числе	
			тео- рети- че- ских	прак- тиче- ских		тео- ре- тиче- ских	прак- тиче- ских		тео- рети- че- ских	прак- тиче- ских
1	Правовые основы частной охранной деятельности	1	0,5	0,5	3	2	1	7	5	2
2	Основы уголовного законодательства	1	1	-	1	1	-	1	1	-
3	Основы административного законодательства	1	1	-	1	1	-	1	1	-
4	Применение оружия и специальных средств при осуществлении частной охранной деятельности	1	0,5	0,5	3	2	1	6	4	2
5	Основы гражданского и трудового законодательства	1	1	-	1	1	-	1	1	-
Промежуточная аттестация		1	-	1	1	-	1	1	-	1
Итого		6	4	2	10	7	3	17	12	5

ПРОГРАММА

дисциплины "Правовая подготовка".

Тема 1. Правовое регулирование частной охранной деятельности

Конституция Российской Федерации.

Закон Российской Федерации "О частной детективной и охранной деятельности в Российской Федерации", положения статей 1 - 6, 9, 12, 13, 15, 21, 22, 24 - 27 Федерального закона от 13 декабря 1996 г. N 150-ФЗ "Об оружии" (Собрание законодательства Российской Федерации, 1996, N 51, ст. 5681; 2019, N 30, ст. 4134).

Порядок лицензирования частной охранной деятельности. Цели, задачи и принципы деятельности частных охранных организаций. Ограничения в сфере частной охранной деятельности.

Права и обязанности охранника, его правовой статус. Профессиональное обучение (профессиональная подготовка и повышение квалификации) частных охранников. Квалификационные требования к частным охранникам. Профессиональные стандарты в области частной охранной деятельности. Порядок получения удостоверения частного охранника. Предоставление в электронной форме государственных и муниципальных услуг (Федеральный закон от 27 июля 2010 г. N 210-ФЗ "Об организации предоставления государственных и муниципальных услуг" (Собрание законодательства Российской Федерации, 2010, N 31, ст. 4179; 2019, N 14, ст. 1461)). Социальная и правовая защита охранников.

Контроль и надзор за частной охранной деятельностью. Порядок прохождения периодических проверок на пригодность к действиям в условиях, связанных с применением огнестрельного оружия и специальных средств.

Участие в оказании содействия правоохранительным органам в обеспечении правопорядка, в том числе в местах оказания охранных услуг и на прилегающих территориях. Совместное патрулирование и работа на объектах, в том числе с сотрудниками полиции, а также военнослужащими (со-

трудниками) войск национальной гвардии Российской Федерации (Далее - "войска национальной гвардии").

Участие охранников в деятельности народных дружин, права и обязанности народных дружинников.

Тема 2. Основы уголовного законодательства

Система уголовного законодательства. Понятие "уголовное право". Уголовная ответственность и ее основания.

Понятия "преступление" и "состав преступления". Основные составляющие, образующие состав преступления. Смягчающие и отягчающие обстоятельства.

Обстоятельства, исключающие преступность деяния.

Общая характеристика преступлений против личности. Статьи 125, 127, 137, 138, 139 Уголовного кодекса Российской Федерации (Собрание законодательства Российской Федерации, 1996, N 25, ст. 2954; 2019, N 31, ст. 4467. Далее - "УК России").

Общая характеристика преступлений в сфере экономики. Изучение статей 171, 203 УК России.

Преступления против общественной безопасности. Нарушения уголовного законодательства в сфере оборота оружия и ответственность за них. Статьи 222, 223, 224, 225, 226 УК России.

Тема 3. Основы административного законодательства

Система органов государственной власти Российской Федерации.

Компетенция органов государственной власти Российской Федерации и их должностных лиц.

Понятия "административное правонарушение" и "административное наказание". Должностные лица, уполномоченные составлять протоколы об административных правонарушениях. Применение мер обеспечения производства по делам об административных правонарушениях.

Административные правонарушения в области предпринимательской деятельности. Статьи 14.1, 14.2 Кодекса Российской Федерации об административных правонарушениях (Собрание законодательства Российской Федерации, 2002, N 1, ст. 1; 2019, N 31, ст. 4476. Далее - "КоАП").

Административные правонарушения, посягающие на институты государственной власти. Статья 17.12 КоАП.

Административные правонарушения против порядка управления. Статьи 19.1, 19.4, 19.4.1, 19.5, 19.20, 19.23 КоАП.

Административные правонарушения, посягающие на общественный порядок и общественную безопасность. Административная ответственность за совершение правонарушений, предусмотренных частями 1 и 2 статьи 20.1, статьями 20.8, 20.9, 20.12, 20.13, 20.16, 20.17, 20.19, 20.23, 20.24 КоАП.

Тема 4. Применение физической силы, оружия и специальных средств при осуществлении частной охранной деятельности.

Применение физической силы. Основания, условия и порядок применения физической силы в частной охранной деятельности. Действия охранника после применения физической силы. Ответственность за незаконное применение физической силы.

Понятие "специальные средства". Виды специальных средств. Порядок приобретения, учета и хранения специальных средств.

Основания, условия и порядок применения специальных средств в частной охранной деятельности. Основания, исключающие применение специальных средств. Действия охранника после применения специальных средств. Ответственность за незаконное применение специальных средств.

Понятия "оружие" и "классификация оружия". Виды оружия. Продажа, учет, хранение, транспортировка и ношение оружия. Порядок получения лицензий на приобретение оружия, разрешений на право хранения и ношения оружия.

Основания, условия и порядок применения оружия в частной охранной деятельности. Обстоятельства, исключающие применение оружия. Действия охранника после применения оружия. Ответственность за неправомерное применение оружия.

Тема 5. Основы гражданского и трудового законодательства

Право собственности и его содержание. Защита права собственности.

Обстоятельства, возникающие вследствие причинения вреда имуществу. Общие основания ответственности за причинение вреда. Статьи 1066, 1067 Гражданского кодекса Российской Федерации (Собрание законодательства Российской Федерации, 1996, N 5, ст. 410; 2019, N 12, ст. 1224).

Общая характеристика Трудового кодекса Российской Федерации (Собрание законодательства Российской Федерации, 2002, N 1, ст. 3; 2019, N 31, ст. 4451).

Стороны и содержание трудового договора. Условия трудового договора, срок и форма. Основания прекращения трудового договора. Рабочее время и время отдыха. Оплата и нормирование труда. Трудовая дисциплина.

Понятие "материальная ответственность сторон трудового договора". Основания и условия материальной ответственности сторон трудового договора.

1.6.2 Содержание программы «Тактико-специальная подготовка»

1.6.2.1 Тематический план и программа дисциплины «Тактико-специальная подготовка»

Тематический план

N п/п	Наименование темы	4 разряд			5 разряд			6 разряд		
		количество часов			количество часов			количество часов		
		всего	в том числе		всего	в том числе		всего	в том числе	
			теоретических	практических		теоретических	практических		теоретических	практических
1	Тактика и методы охраны имущества. Обеспечение внутриобъектового и пропускного режимов	3	1	2	4	2	2	4	2	2
2	Защита жизни и здоровья граждан							3	2	1
3	Тактика и методы обеспечения порядка в местах проведения массовых мероприятий							3	2	1
4	Консультирование и подготовка рекомендаций клиентам по вопросам правомерной защиты от противоправных посягательств	0,5	0,5	-	1	0,5	0,5	1	0,5	0,5
5	Охрана объектов и (или) имущества на объектах с осуществлением работ по проектированию, монтажу и эксплуатационному обслуживанию технических средств охраны, принятием соответствующих мер реагирования на их сигнальную информацию									
6	Действия сотрудника охраны в экстремальных ситуациях	0,5	0,5	-	1	0,5	0,5	1	0,5	0,5
Промежуточная аттестация		1	-	1	1	-	1	1	-	1
Итого		5	2	3	7	3	4	13	7	6

ПРОГРАММА **дисциплины "Тактико-специальная подготовка".**

Тема 1. Тактика и методы охраны имущества. Обеспечение внутриобъектового и пропускного режимов.

Виды охраняемых объектов и комплекс мер по обеспечению их безопасности.

Особенности охраны имущества. Особенности охраны мест проживания граждан. Осуществление охраны имущества с использованием оружия. Особенности охраны имущества при его транспортировке.

Обеспечение внутриобъектового и пропускного режимов на объектах как самостоятельный вид охранных услуг. Организация пропускного и внутриобъектового режимов. Выявление документов, имеющих признаки подделки.

Тактика действий при задержании лиц, совершивших противоправное посягательство на охраняемое имущество либо нарушающих внутриобъектовый и (или) пропускной режимы, и при передаче задерживаемых в органы внутренних дел (полицию).

Особенности охраны объектов социальной сферы, жизнедеятельности и жизнеобеспечения населения, топливно-энергетического комплекса.

Оказание охранных услуг на объектах транспортной инфраструктуры и транспортных средствах с учетом требований законодательства Российской Федерации о транспортной безопасности.

Тема 2. Защита жизни и здоровья граждан.

Особенности заключения договора на оказание данного вида охранных услуг. Запрет на выдачу оружия при осуществлении данного вида услуг.

Тактика осуществления защиты жизни и здоровья граждан, находящихся на стационарных объектах.

Особенности осуществления защиты жизни и здоровья граждан в общественных местах.

Тема 3. Тактика и методы обеспечения порядка в местах проведения массовых мероприятий.

Понятие "массовые мероприятия", виды массовых мероприятий.

Принципы организации охраны массовых мероприятий. Организация и осуществление охраны при подготовке, во время проведения и после окончания массовых мероприятий.

Порядок действий в нестандартных и конфликтных ситуациях.

Тактика действий при оказании содействия правоохранительным органам в обеспечении правопорядка, в том числе в местах оказания охранных услуг и на прилегающих территориях. Тактика действий при совместном патрулировании и работе на объектах, в том числе с сотрудниками полиции, а также военнослужащими (сотрудниками) войск национальной гвардии.

Тема 4. Консультирование и подготовка рекомендаций клиентам по вопросам правомерной защиты от противоправных посягательств.

Особенности заключения договора на оказание данного вида охранных услуг. Предмет договора.

Особенности консультирования и подготовки рекомендаций по вопросам обеспечения защиты имущества от противоправных посягательств.

Особенности консультирования и подготовки рекомендаций по вопросам обеспечения личной безопасности.

Тема 5. Охрана объектов и (или) имущества на объектах с осуществлением работ по проектированию, монтажу и эксплуатационному обслуживанию технических средств охраны, принятием соответствующих мер реагирования на их сигнальную информацию.

Условия осуществления данного вида деятельности, охрана объектов и (или) имущества на объектах.

Осуществление проектирования, монтажа и эксплуатационного обслуживания технических средств охраны.

Особенности организации охраны с применением технических средств охранной, пожарной и тревожной сигнализаций.

Особенности действий охранников, обеспечивающих оказание данного вида услуг.

Тема 6. Действия сотрудника охраны в экстремальных ситуациях.

Общая последовательность действий на месте происшествия.

Действия при пожарах, технических авариях, природных и техногенных катастрофах. Действия при совершении преступлений и административных правонарушений на объекте охраны (за исключением действий в ситуациях террористической угрозы, изучаемых в рамках дисциплины "Противодействие терроризму").

1.6.3 Содержание программы «Техническая подготовка»

1.6.3.1 Тематический план и программа дисциплины «Техническая подготовка»

Тематический план

N п/ п	Наименование темы	4 разряд			5 разряд			6 разряд		
		количество часов			количество часов			количество часов		
		всего	в том числе:		всего	в том числе:		всего	в том числе:	
			теоретических	практических		теоретических	практических		теоретических	практических
1	Технические средства охраны объектов									
2	Системы управления техническими средствами охраны	2	1	1	2	1	1	2	1	1
3	Средства пожаротушения									
4	Средства связи и работа с ними									
	Промежуточная аттестация	1	-	1	1	-	1	1	-	1
	Итого	3	1	2	3	1	2	3	1	2

ПРОГРАММА

дисциплины "Техническая подготовка".

Тема 1. Технические средства охраны объектов.

Назначение и классификация технических средств охраны объектов.

Принципы действия технических средств охраны.

Технические средства охранной, пожарной и тревожной сигнализации.

Состав системы охранной сигнализации.

Особенности эксплуатации различных систем технических средств охраны.

Проектирование, монтаж и эксплуатационное обслуживание технических средств охраны.

Тема 2. Системы управления техническими средствами охраны объектов.

Классификация систем управления техническими средствами охраны.

Системы контроля и управления доступом. Дистанционный контроль доступа охранников и автотранспорта на охраняемый объект.

Системы компьютерного управления техническими средствами охраны.

Тема 3. Средства пожаротушения.

Обеспечение противопожарной безопасности на объектах и мероприятия по исключению причин возгорания.

Противопожарный режим при эксплуатации объектов.

Пенные, порошковые и углекислотные огнетушители. Их назначение и устройство. Огнетушители иных типов (водные, хладоновые и иные разрешенные к использованию). Правила и приемы работы с огнетушителями.

Пожарное оборудование и инструмент. Техника безопасности при работе с ними.

Действия руководителя и работников при обнаружении возгорания на объекте, ликвидация последствий возгорания.

Тема 4. Средства связи и работа с ними.

Назначение, виды, устройство, тактико-технические характеристики средств связи.

Порядок использования основных видов проводной связи. Способы передачи служебной информации по проводным средствам связи.

Основные тактико-технические характеристики средств радиосвязи. Ведение переговоров по радиосредствам.

1.6.4 Содержание программы «Психологическая подготовка»

1.6.4.1 Тематический план и программа дисциплины «Психологическая подготовка»

Тематический план

N п/ п	Наименование темы	4 разряд			5 разряд			6 разряд		
		количество часов			количество часов			количество часов		
		всего	в том числе		всего	в том числе		всего	в том числе	
			теоретических	практических		теоретических	практических		теоретических	практических
1	Психологические аспекты в частной охранной деятельности				4	3	1	4	3	1
2	Факторы стресса в частной охранной деятельности. Способы преодоления стресса	2	1	1	2	1	1	2	1	1
	Промежуточная аттестация	1	-	1	1	-	1	1	-	1
	Итого	3	1	2	7	4	3	7	4	3

ПРОГРАММА

дисциплины "Психологическая подготовка".

Тема 1. Психологические аспекты в частной охранной деятельности.

Психологические аспекты наблюдения. Визуальная диагностика объектов наблюдения.

Психологические особенности проверки документов.

Поведение охранников в экстремальных и конфликтных ситуациях.

Тема 2. Факторы стресса в частной охранной деятельности. Способы преодоления стресса.

Пути повышения психологической устойчивости личности охранников.

Способы избегания нежелательного психологического воздействия: сохранение эмоционального равновесия, физического спокойствия, восстановительный процесс.

Основы профессионально-психологического настроя и саморегуляции охранников.

1.6.5 Содержание программы «Огневая подготовка»

1.6.5.1 Тематический план и программа дисциплины «Огневая подготовка»

Тематический план

N п/ п	Наименование темы	4 разряд			5 разряд			6 разряд		
		Количество часов			количество часов			количество часов		
		всего	в том числе:		всего	в том числе:		всего	в том числе:	
			теоретических	практических		теоретических	практических		теоретических	практических
1	Общее устройство, назначение, тактико-технические характеристики типов и видов оружия, разрешенного для использования в частной охранной деятельности. Соблюдение установленных правил и мер безопасности при обращении с оружием	-	-	-	4	3	1	7	5	2
2	Выполнение упражнений учебных стрельб	-	-	-	4	-	4	7	-	7
	Промежуточная аттестация	-	-	-	1	-	1	1	-	1
	Итого	-	-	-	9	3	6	15	5	10

ПРОГРАММА дисциплины "Огневая подготовка".

Тема 1. Общее устройство, назначение, тактико-технические характеристики видов и типов оружия, разрешенного для использования в частной охранной деятельности. Соблюдение установленных правил и мер безопасности при обращении с оружием.

Общее устройство, принципы работы частей и механизмов служебного и гражданского оружия. Выстрел. Начальная скорость пули. Траектория полета пули и ее элементы. Влияние внешних условий на полет пули.

Порядок неполной разборки и сборки оружия, чистки, смазки оружия. Порядок его заряжания и разряжения. Проверка оружия, задержки при стрельбе и способы их устранения.

Основы знаний правил стрельбы. Изготовка к стрельбе. Выбор прицела и точки прицеливания. Производство выстрела. Кучность и меткость стрельбы, способы их повышения. Прекращение стрельбы. Контрольный осмотр оружия.

Правила безопасного обращения с огнестрельным и иным оружием, разрешенным для использования в частной охранной деятельности.

Тема 2. Выполнение упражнений учебных стрельб.

Упражнения учебных стрельб выполняются в соответствии с нормативными правовыми актами федерального органа исполнительной власти, уполномоченного в сфере частной охранной деятельности, утверждаемыми в соответствии с частью третьей статьи 16 Закона Российской Федерации "О частной детективной и охранной деятельности в Российской Федерации" и определяющими содержание периодических проверок, порядок и сроки их проведения.

1.6.6 Содержание программы «Использования специальных средств»

1.6.6.1 Тематический план и программа дисциплины «Использования специальных средств»

Тематический план

N п/ п	Наименование темы	4 разряд			5 разряд			6 разряд		
		количество часов			количество часов			количество часов		
		всего	в том числе		всего	в том числе		всего	в том числе	
			теоретических	практических		теоретических	практических		теоретических	практических
1	Общее устройство, назначение, тактико-технические характеристики специальных средств, разрешенных для использования. Соблюдение установленных правил и мер безопасности при обращении со специальными средствами	1	1	-	1	1	-	1	1	-
2	Практическая отработка приемов и способов применения специальных средств по их видам и типам	2	-	2	2	-	2	2	-	2
	Промежуточная аттестация	1	-	1	1	-	1	1	-	1
	Итого	4	1	3	4	1	3	4	1	3

ПРОГРАММА
дисциплины "Использование специальных средств".

Тема 1. Общее устройство, назначение, тактико-технические характеристики специальных средств, разрешенных для использования. Соблюдение установленных правил и мер безопасности при обращении со специальными средствами.

Назначение специальных средств в зависимости от их видов. Устройство и тактико-технические характеристики специальных средств.

Проверка технического состояния (исправности), правила и меры безопасности при ношении и применении специальных средств.

Основы применения специальных средств в зависимости от их вида и типа. Контрольный осмотр специальных средств.

Правила использования и хранения специальных средств, обеспечивающие их надлежащее техническое состояние (исправность).

Тема 2. Практическая отработка приемов и способов применения специальных средств по их видам и типам.

1.6.7 Содержание программы «Оказание первой помощи»

1.6.7.1 Тематический план и программа дисциплины «Оказание первой помощи»

Тематический план

N п/п	наименование темы, раздела	количество часов		
		всего	в том числе:	
			теоретических	практических
1	Изучение норм и правил по дисциплине "Оказание первой помощи"	4	2	2
1.1	Раздел 1. Организационно-правовые аспекты оказания первой помощи пострадавшим. Оказание первой психологической помощи пострадавшим			
1.2	Раздел 2. Правила и порядок осмотра пострадавшего. Оценка состояния пострадавшего			
1.3	Раздел 3. Средства первой помощи. Аптечка первой помощи (автомобильная). Профилактика инфекций, передающихся с кровью и биологическими жидкостями человека			
1.4	Раздел 4. Правила и способы извлечения пострадавшего из автомобиля. Основные транспортные положения. Транспортировка пострадавших			
1.5	Раздел 5. Сердечно-легочная реанимация. Особенности сердечно-легочной реанимации при электро-			

	травме и утоплении. Первая помощь при нарушении проходимости верхних дыхательных путей			
2	Оказание первой помощи	3	1	2
2.1	Раздел 1. Первая помощь при острой кровопотере и травматическом шоке			
2.2	Раздел 2. Первая помощь при ранениях			
2.3	Раздел 3. Первая помощь при травме опорно-двигательной системы			
2.4	Раздел 4. Первая помощь при травме головы. Первая помощь при травме груди. Первая помощь при травме живота			
2.5	Раздел 5. Первая помощь при термических и химических ожогах, ожоговом шоке. Первая помощь при отморожении и переохлаждении. Первая помощь при перегревании			
2.6	Раздел 6. Первая помощь при острых отравлениях			
2.7	Раздел 7. Порядок оказания первой помощи при неотложных состояниях, вызванных заболеваниями (острые нарушения сознания, дыхания, кровообращения, судорожный синдром)			
2.8	Раздел 8. Первая помощь при политравме			
Промежуточная аттестация		1	-	1
Итого		8	3	5

ПРОГРАММА

дисциплины "Оказание первой помощи".

Тема 1. Изучение норм и правил по дисциплине "Оказание первой помощи" - изучается в пределах следующих учебных разделов:

Раздел 1. Организационно-правовые аспекты оказания первой помощи пострадавшим. Оказание первой психологической помощи пострадавшим.

Понятие "первая помощь". Неотложные состояния, требующие проведения мероприятий первой помощи, правила и порядок их проведения.

Организация, виды помощи пострадавшим. Правила и порядок осмотра места происшествия. Порядок вызова скорой медицинской помощи.

Организационно-правовые аспекты оказания первой помощи.

Основные правила, приемы и этапы оказания первой психологической помощи пострадавшим. Особенности оказания помощи детям.

Раздел 2. Правила и порядок осмотра пострадавшего. Оценка состояния пострадавшего.

Правила и порядок осмотра пострадавшего. Основные критерии оценки нарушения сознания, дыхания (частоты), кровообращения.

Последовательность осмотра: голова, шея и шейный отдел позвоночника, грудь, живот, таз, конечности, грудной и поясничный отделы позвоночника.

Отработка приемов определения пульса (частота) на лучевой и сонной артериях.

Раздел 3. Средства первой помощи. Аптечка первой помощи (автомобильная). Профилактика инфекций, передающихся с кровью и биологическими жидкостями человека.

Понятие "средства первой помощи". Устройства для проведения искусственной вентиляции легких способом "рот - устройство - рот" (лицевая маска с клапаном). Средства временной остановки наружного кровотечения (кровоостанавливающий жгут, перевязочные средства (стерильные, нестерильные). Средства для иммобилизации. Виды носилок (табельные, импровизированные, жесткие, мягкие). Средства индивидуальной защиты рук.

Аптечка первой помощи (автомобильная). Состав, показания для использования.

Использование подручных средств для временной остановки наружного кровотечения, наложения повязок, иммобилизации, транспортировки, согревания пострадавших.

Соблюдение правил личной безопасности при оказании первой помощи. Меры профилактики инфекционных заболеваний, передающихся с кровью и биологическими жидкостями человека.

Раздел 4. Правила и способы извлечения пострадавшего из автомобиля. Основные транспортные положения. Транспортировка пострадавших.

Порядок извлечения пострадавшего из автомобиля. Отработка приема "спасательный захват" для быстрого извлечения пострадавшего из автомобиля и транспортировки.

Извлечение пострадавшего из-под автомобиля приемом "натаскивания" на носилки.

Понятия "возвышенное положение", "положение полусидя", "противошокное положение", "стабильное боковое положение". Транспортные положения, придаваемые пострадавшим при сильном кровотечении, травматическом шоке, при травме головы, груди, живота, костей таза, позвоночника (в сознании, без сознания).

Отработка приема перевода пострадавшего в "стабильное боковое положение" из положений "лежа на спине", "лежа на животе".

Отработка традиционного способа перекладывания пострадавшего ("скандинавский мост" и его варианты).

Приемы транспортировки пострадавших на руках одним и двумя спасателями.

Транспортировка пострадавшего при невозможности вызвать скорую медицинскую помощь. Особенности транспортировки при различных видах травм.

Раздел 5. Сердечно-легочная реанимация. Особенности сердечно-легочной реанимации при электротравме и утоплении. Первая помощь при нарушении проходимости верхних дыхательных путей.

Причины внезапной смерти: внутренние, внешние. Достоверные признаки клинической и биологической смерти. Способы определения сознания, дыхания, кровообращения. Понятие "сердечно-легочная реанимация" (далее - "СЛР"). Приемы восстановления и поддержания проходимости верхних дыхательных путей. Техника проведения искусственного дыхания и непрямого массажа сердца. Базовый реанимационный комплекс. Критерии эффективности СЛР. Ошибки и осложнения, возникающие при СЛР. Показания к прекращению СЛР. Особенности СЛР у детей. Особенности СЛР при утоплении (попадание транспортного средства в воду), электротравме.

Порядок оказания первой помощи при частичном или полном нарушении проходимости верхних дыхательных путей, вызванном инородным телом, у пострадавших в сознании, без сознания.

Особенности оказания первой помощи пострадавшему с избыточной массой тела, беременной женщине и ребенку.

Отработка приемов осмотра пострадавшего: определение сознания, дыхания, кровообращения. Отработка приемов восстановления проходимости

верхних дыхательных путей: запрокидывание головы с выдвижением подбородка, очищение ротовой полости от видимых инородных тел. Отработка приемов искусственного дыхания "рот ко рту", "рот к носу" с применением устройств для искусственного дыхания. Отработка приемов непрямого массажа сердца взрослому и ребенку. Отработка техники проведения базового реанимационного комплекса в соотношении 30 толчков: 2 вдоха (30:2). Повторение приема перевода пострадавшего в "стабильное боковое положение".

Отработка приемов удаления инородного тела из верхних дыхательных путей пострадавшего.

Тема 2. Оказание первой помощи - изучается в пределах следующих учебных разделов:

Раздел 1. Первая помощь при острой кровопотере и травматическом шоке.

Понятия "кровотечение", "острая кровопотеря". Компенсаторные возможности организма при кровопотере. Виды кровотечений: наружное, внутреннее, артериальное, венозное, капиллярное, смешанное. Признаки кровопотери.

Способы временной остановки наружного кровотечения: пальцевое прижатие артерий, максимальное сгибание конечности в суставе, наложение давящей повязки, наложение табельного и импровизированного кровоостанавливающего жгута (жгута-закрутки, ремня). Правила наложения, осложнения, вызванные наложением кровоостанавливающего жгута. Иммобилизация, охлаждение места травмы. подручные средства, используемые для изготовления импровизированного жгута. Порядок оказания первой помощи при сильном наружном кровотечении. Порядок оказания первой помощи при носовом кровотечении.

Понятие "травматический шок". Причины, признаки, порядок оказания первой помощи при травматическом шоке. Мероприятия, предупреждающие

развитие травматического шока. Приемы обезболивания: придание физиологически выгодного (удобного) положения, иммобилизация, охлаждение места травмы.

Отработка приемов временной остановки наружного кровотечения. Отработка техники пальцевого прижатия артерий (сонной, подключичной, мышечной, плечевой, бедренной), максимальное сгибание конечности в суставе, наложение давящей повязки на рану, наложение табельного и импровизированного кровоостанавливающего жгута (жгута-закрутки, ремня). Отработка порядка оказания первой помощи при травматическом шоке: устранение основной причины травматического шока (временная остановка кровотечения, иммобилизация), восстановление и поддержание проходимости верхних дыхательных путей, придание противошокового положения, согревание пострадавшего.

Раздел 2. Первая помощь при ранениях.

Понятие "травма", виды травм. Ранения, виды ран. Понятие "политравма". Опасные осложнения ранений: ранние (острая кровопотеря, шок, повреждения жизненно важных органов), поздние (инфекционные). Правила и порядок оказания первой помощи при ранениях. Особенности оказания первой помощи при огнестрельных ранениях. Мероприятия первой помощи при ранениях: остановка кровотечения, наложение повязки, обезболивание. Виды повязок. Табельные и подручные перевязочные средства.

Наложение повязок на различные области тела человека. Правила, особенности, отработка приемов наложения повязок.

Раздел 3. Первая помощь при травме опорно-двигательной системы.

Понятие "травма опорно-двигательной системы": ушибы, вывихи, повреждения связок, переломы (открытые, закрытые). Основные признаки повреждения опорно-двигательной системы при травме. Достоверные признаки

открытых переломов. Опасные осложнения переломов: кровотечение, травматический шок. Принципы оказания первой помощи. Понятие "транспортная иммобилизация". Использование подручных средств для иммобилизации. Типичные ошибки иммобилизации.

Способы иммобилизации при травме ключицы, плечевой кости, костей предплечья, бедренной кости, костей голени.

Основные проявления травмы шейного, грудного, поясничного отделов позвоночника с повреждением спинного мозга, без повреждения спинного мозга. Транспортные положения, особенности перекладывания. Основные проявления травмы таза. Транспортное положение. Приемы фиксации костей таза.

Отработка приемов первой помощи при открытых и закрытых переломах. Иммобилизация подручными средствами при скелетной травме верхних и нижних конечностей: ключицы, плечевой кости, костей предплечья, бедренной кости, костей голени. Аутоиммобилизация верхних и нижних конечностей. Наложение шейной шины, изготовленной из подручных материалов.

Отработка приема придания транспортного положения пострадавшему с травмой таза, приемы фиксации костей таза.

Раздел 4. Первая помощь при травме головы. Первая помощь при травме груди. Первая помощь при травме живота.

Травма головы, первая помощь. Особенности ранений волосистой части головы. Порядок оказания первой помощи. Особенности оказания первой помощи при травмах глаза и носа.

Основные проявления черепно-мозговой травмы. Порядок оказания первой помощи. Особенности наложения повязки при открытой черепно-мозговой травме. Транспортное положение.

Травма груди, первая помощь. Основные проявления травмы груди. Понятия "открытый пневмоторакс", "острая дыхательная недостаточность". По-

рядок оказания первой помощи. Особенности наложения повязки при открытой травме груди. Особенности наложения повязки на рану груди с инородным телом. Транспортное положение.

Травма живота, первая помощь. Основные проявления травмы живота. Закрытая травма живота с признаками внутреннего кровотечения и повреждения внутренних органов. Порядок оказания первой помощи. Особенности наложения повязок на рану при выпадении органов брюшной полости, при наличии инородного тела в ране. Транспортные положения при закрытой травме живота с признаками внутреннего кровотечения и при сильной боли.

Наложение бинтовых повязок на раны волосистой части головы при травмах глаза, уха, носа.

Отработка приемов оказания первой помощи пострадавшему с черепно-мозговой травмой. Придание транспортного положения пострадавшему в сознании, без сознания. Наложение повязки при подозрении на открытый перелом костей черепа.

Отработка приемов и порядка оказания первой помощи пострадавшему с травмой груди. Наложение повязки при открытой травме груди. Наложение повязки при наличии инородного тела в ране.

Придание транспортного положения при травме груди.

Отработка приемов оказания первой помощи при закрытой и открытой травмах живота, при наличии инородного тела в ране и выпадении из раны органов брюшной полости.

Раздел 5. Первая помощь при термических и химических ожогах, ожоговом шоке. Первая помощь при отморожении и переохлаждении. Первая помощь при перегревании.

Ожоговая травма, первая помощь.

Виды ожогов. Основные проявления. Понятие о поверхностных и глубоких ожогах. Ожог верхних дыхательных путей, отравление угарным газом и продуктами горения, основные проявления.

Порядок оказания первой помощи.

Отработка приемов и порядка оказания первой помощи при термических и химических ожогах, ожоге верхних дыхательных путей. Особенности оказания первой помощи при ожогах вследствие поражения слезоточивыми и раздражающими веществами.

Холодовая травма, первая помощь.

Виды холодовой травмы. Основные проявления переохлаждения (гипотермии), порядок оказания первой помощи, способы согревания. Основные проявления отморожения, оказание первой помощи.

Перегревание (гипертермия), первая помощь.

Факторы, способствующие развитию перегревания. Основные проявления перегревания, оказание первой помощи.

Раздел 6. Первая помощь при острых отравлениях.

Влияние употребления этанола и этанолсодержащих жидкостей, медикаментов (антигистаминных, седативных, антидепрессантов), наркотических веществ при осуществлении деятельности, связанной с повышенной опасностью для окружающих.

Отравления, пути попадания ядов в организм. Признаки острого отравления. Порядок оказания первой помощи при попадании отравляющих веществ в организм через дыхательные пути, пищеварительный тракт, через кожу.

Основные проявления отравлений выхлопными газами, эксплуатационными жидкостями, бензином, этиленгликолем. Порядок оказания первой помощи.

Основные проявления отравлений этанолом и этанолсодержащими жидкостями, порядок оказания первой помощи.

Особенности оказания первой помощи при отравлении в результате действия слезоточивых и раздражающих веществ.

Раздел 7. Порядок оказания первой помощи при неотложных состояниях, вызванных заболеваниями (острые нарушения сознания, дыхания, кровообращения, судорожный синдром).

Влияние состояния здоровья и усталости при осуществлении деятельности, связанной с повышенной опасностью для окружающих. Признаки утомления, соматические, психоэмоциональные расстройства.

Острые нарушения сознания. Кратковременная потеря сознания (обморок) и нарушение сознания при тяжелых заболеваниях. Причины, основные проявления, первая помощь.

Острые нарушения дыхания. Приступ удушья и другие острые нарушения дыхания. Причины, основные проявления, первая помощь.

Острое нарушение кровообращения. Острый сердечный приступ. Причины, основные проявления, первая помощь.

Понятие "судороги". Эпилептический припадок. Причины, основные проявления, первая помощь. Типичные ошибки при оказании первой помощи.

Решение ситуационных задач по темам: "Острые нарушения сознания (обморок, кома)", "Острые нарушения дыхания (удушье)", "Острое нарушение кровообращения (сердечный приступ)", "Судорожный синдром". Отработка порядка оказания первой помощи.

Раздел 8. Первая помощь при политравме.

Решение ситуационных задач по теме: "Политравма" для повторения и закрепления приемов и порядка оказания первой помощи.

1.6.8 Содержание программы «Специальная физическая подготовка»

1.6.8.1 Тематический план и программа дисциплины «Специальная физическая подготовка»

Тематический план

N п/ п	Наименование темы	4 разряд			5 разряд			6 разряд		
		количество часов			количество часов			количество ча- сов		
		всего	в том числе:		всего	в том числе:		всего	в том числе:	
			тео- рети- че- ских	прак- тиче- ских		тео- рети- че- ских	прак- тиче- ских		тео- рети- че- ских	прак- ти- че- ских
1	Защита с приме- нением физиче- ской силы	1	-	1	1	-	1	1	-	1
2	Защита от воору- женного против- ника	1	-	1	1	-	1	1	-	1
3	Защита с помо- щью специаль- ных средств, раз- решенных для использования в частной охранной деятельности	1	-	1	1	-	1	1	-	1
	Промежуточная аттестация	1	-	1	1	-	1	1	-	1
	Итого	4	-	4	4	-	4	4	-	4

ПРОГРАММА

дисциплины "Специальная физическая подготовка".

Тема 1. Защита с применением физической силы.

Техника применения специальных приемов борьбы.

Практическая отработка специальных приемов борьбы и способов противодействия им. Использование подручных средств.

Тема 2. Защита от вооруженного противника.

Основные способы защиты от противника, вооруженного ножом, и способы его нейтрализации.

Основные способы защиты от противника, вооруженного огнестрельным оружием, и способы его нейтрализации.

Способы обезвреживания противника, вооруженного палкой, аэрозольным средством.

Тема 3. Защита с помощью специальных средств, разрешенных для использования в частной охранной деятельности.

Защита с помощью резиновой палки.

Применение в охранной деятельности бронежилетов, шлемов защитных.

1.6.9 Содержание программы «Противодействие терроризму. Обеспечение антитеррористической защищенности объектов»

1.6.9.1 Тематический план и программа дисциплины «Противодействие терроризму. Обеспечение антитеррористической защищенности объектов»

Тематический план

N п/п	Наименование темы	4 разряд			5 разряд			6 разряд		
		количество часов			количество часов			количество часов		
		всего	в том числе:		всего	в том числе:		всего	в том числе:	
1	Противодействие терроризму. Общие вопросы антитеррористической защиты охраняемых объектов	1	1	-	1	1	-	1	1	-
2	Основные направления профилактики террористических угроз. Порядок действий при обнаружении террористических угроз и обеспечение антитеррористической защищенности объектов	2	2	-	3	3	-	4	4	-
3	Практический тренинг по профилактике и противодействию террористическим угрозам	1	-	1	1	-	1	1	-	1
Промежуточная аттестация		1	-	1	1	-	1	1	-	1
Итого		5	3	2	6	4	2	7	5	2

ПРОГРАММА

дисциплины «Противодействие терроризму. Обеспечение антитеррористической защищенности объектов»

Тема 1. Противодействие терроризму. Общие вопросы антитеррористической защиты охраняемых объектов.

Правовая основа противодействия терроризму и обеспечения антитеррористической защиты охраняемых объектов.

Террористические угрозы охраняемым объектам (классификация терроризма, основные виды террористических угроз).

Тема 2. Основные направления профилактики террористических угроз. Порядок действий при обнаружении террористических угроз и обеспечении антитеррористической защищенности объектов.

Формирование мировоззренческой позиции, противостоящей идеологии терроризма. Сущность идеологии терроризма. Основные нравственные качества, порождающие идеологию терроризма. Основные нравственные качества, противостоящие идеологии терроризма. Распознавание отрицательной идеологии по эмоциональным признакам.

Построение системы безопасности охраняемого объекта в части противодействия террористическим угрозам. Оценка вероятного способа, места, времени и обстановки реализации прогнозируемых террористических угроз. Выбор мер обеспечения безопасности, соответствующих прогнозируемым угрозам. Основные формы и методы выявления и пресечения террористических угроз, применяемые в службах охраны. Сбор информации от посетителей и персонала охраняемого объекта. Осмотр прилегающей территории, периметра, коммуникаций и критических элементов объекта, технических полостей, предметов и оборудования в помещениях объекта с уточнением наличия угрожающих признаков, принадлежности и назначения обнаруживаемых предметов. Доклад о наличии/отсутствии признаков террористической

угрозы. Иные меры обеспечения безопасности, реализуемые в целях противодействия терроризму при участии сотрудников охраны.

Обеспечение антитеррористической защищенности объектов. Порядок действий при обнаружении террористических угроз. Система реагирования на обнаруженные террористические угрозы. Рекомендации по противодействию актам терроризма федерального органа исполнительной власти, уполномоченного в сфере безопасности. Последовательность действий при обнаружении потенциально опасных предметов (подозрительных на наличие взрывных устройств, взрывчатых веществ, огнеопасных веществ). Последовательность действий в случае угрозы террористического акта, полученной от предполагаемого террориста по телефону или при непосредственном общении. Последовательность действий в случае захвата заложников. Последовательность действий в случае срабатывания взрывного устройства. Последовательность действий в случае применения отравляющих веществ. Особенности действий по локализации и удалению людей из опасной зоны при возникновении террористических угроз. Особенности действий при обнаружении ядовитых, отравляющих, токсичных, опасных химических и биологических веществ, а также ядерных материалов, радиоактивных веществ, источников радиоактивного излучения. Особенности и условия осуществления действий по пресечению функционирования беспилотных воздушных, подводных и надводных судов и аппаратов, беспилотных транспортных средств и иных автоматизированных беспилотных комплексов¹. Особенности действий со специальными средствами (для охранников 4 разряда), со специальными средствами и гражданским оружием (для охранников 5 разряда), со специальными средствами, гражданским и служебным оружием (для охранников 6 разряда) в ходе противодействия террористическим угрозам. Прогнозирование эффективности, а также возможных положительных и отрицательных последствий от применения названных мер воздействия.

Организация взаимодействия с оперативными группами в муниципальных образованиях в целях повышения качества работы по профилактике тер-

роризма, минимизации и (или) ликвидации последствий проявлений терроризма.

Особенности профилактики террористических угроз и противодействия террористическим угрозам при охране объектов социальной сферы на примере охраны образовательных организаций².

Типовая модель действий нарушителя, совершающего на объекте образования преступление террористической направленности в формах вооруженного нападения, размещения взрывного устройства, захвата заложников. Алгоритмы действий работников частных охранных организаций, направленные на профилактику и пресечение совершения (угрозы совершения) следующих преступлений, в том числе террористической направленности, на объектах образования:

- вооруженного нападения (варианты "стрелок на территории", "стрелок в здании");
- размещения взрывного устройства (варианты "взрывное устройство обнаружено на входе (при попытке проноса)", "взрывное устройство обнаружено в здании");
- захвата заложников.

Необходимость исполнения должностных обязанностей работниками частных охранных организаций согласно алгоритмам, закрепленным в документах, утверждаемых руководителем образовательной организации, для действий при совершении (угрозе совершения) преступлений, в том числе террористической направленности. Возможности раннего выявления признаков, свидетельствующих о вероятности подготовки и совершения преступлений, в том числе террористической направленности, на объекте образования.

Рекомендуемые расстояния для эвакуации и оцепления при обнаружении взрывного устройства или похожего на него предмета.

Тема 3. Практический тренинг по профилактике и противодействию террористическим угрозам.

Варианты проведения практического тренинга по профилактике и противодействию террористическим угрозам.

Эффективное использование комплекса мер инженерно-технической защиты в условиях возможных террористических угроз. Мероприятия, направленные на обеспечение устойчивости работы инженерно-технических систем обеспечения безопасности.

Профилирование потенциально опасных посетителей в условиях возможных террористических угроз. Сущность профайлинга. Подразделение профилируемых лиц на "неопасных" и "потенциально опасных". Признаки потенциально опасных посетителей. Критические признаки потенциально опасных посетителей. Профайлинговый опрос (опросная беседа). Признаки "виновного" и "невинного" собеседника. Невербальные проявления человека. Вероятные признаки лжи и агрессии. Активные приемы выявления лжи и агрессии.

Урегулирование возникающих споров, конфликтов и панических настроений в условиях возможных террористических угроз.

Наблюдение в условиях возможных террористических угроз. Методы наблюдения. Демонстративное и скрытое наблюдение. Особенности осуществления наблюдения, поддержания остроты зрительного восприятия, тренинг запоминания.

Оценка индивидуальных психологических особенностей сотрудников охраны. Целевая установка сотрудника, мировоззренческая позиция, характер, наличие в характере основных нравственных качеств, способствующих эффективной работе в охране, характеристики мышления (широта и быстрота), способность соизмерять предпринимаемые действия со складывающейся обстановкой, особенности личности (направленность характера, факторы "нейротизма" и "психотизма", темперамент). Определение профессиональной пригодности сотрудника охраны в целом и рекомендуемых вариантов использования сотрудника в профессиональной деятельности.

Отработка действий в ситуации террористической угрозы. Оработка действий по осмотру прилегающей территории, периметра, коммуникаций и критических элементов объекта, технических полостей, оборудования и предметов в помещениях объекта с уточнением наличия угрожающих признаков, принадлежности и назначения обнаруживаемых предметов. Оработка действий по докладу о наличии/отсутствии признаков террористической угрозы. Оработка действий при обнаружении потенциально опасных предметов (подозрительных на наличие взрывных устройств, взрывчатых веществ, огнеопасных веществ). Оработка действий в случае угрозы террористического акта, полученной от предполагаемого террориста по телефону или при непосредственном общении. Оработка действий в случае захвата заложников. Оработка действий в случае срабатывания взрывного устройства. Оработка действий в случае применения отравляющих веществ. Оработка действий по пресечению функционирования беспилотных аппаратов.

¹ Далее - "беспилотные аппараты".

² Далее - "объекты образования".

1.7 Организационно-педагогические условия

Реализация программы осуществляется в полном соответствии с требованиями законодательства Российской Федерации в области образования, нормативными правовыми актами, регламентирующими данное направление деятельности.

1.7.1 Требования к квалификации педагогических кадров

Для реализации Программы создаются организационно-педагогические условия: квалификация педагогических работников организации, осуществляющей образовательную деятельность, должна отвечать квалификационным требованиям, указанным в квалификационных справочниках и (или) профессиональных стандартах (при наличии), использование при изучении дисциплин Программы методик преподавания, предполагающих вместе с традиционными лекционно-семинарскими занятиями решение обучающимися вводных задач по дисциплинам Программы, занятия с распределением ролевых заданий между обучающимися, применение аппаратно-программных и аудиовизуальных средств обучения, учебно-наглядных пособий.

Педагогические кадры должны иметь высшее или среднее профессиональное образование по соответствующей специальности, а при наличии образования по смежной специальности - опыт практической деятельности по соответствующему профилю не менее трех лет.

1.7.2 Требования к материально-техническому обеспечению

Обучение охранников осуществляется в помещениях по адресу: г. Коржма, ул. Набережная им. Н. Островского, д. 2, находящегося в оперативном управлении государственного автономного образовательного учреждения Архангельской области «Коржемский индустриальный техникум».

Материально-техническое обеспечение (далее – МТО) необходимо для проведения всех видов учебных занятий и аттестации, предусмотренных

учебным планом по программе, и соответствует действующим санитарным и гигиеническим нормам и правилам.

В помещении расположены: актовый зал, спортивный зал, стрелковый тир, учебные классы, компьютерный класс, библиотека, медицинский кабинет.

Компьютерный класс оснащен 13 компьютерами, объединенными в одну сеть. На каждом компьютере установлен обучающий и аттестационный программный продукт АИПП «Учебный центр».

Кабинеты оснащены наглядными пособиями, макетами, манекенами, плакатами и техническими средствами для проведения практических занятий по технической и медицинской подготовке.

При обучении используются следующие специальные средства: индивидуальные средства защиты (шлемы и жилеты защитные), палки специальные и наручники.

Виды деятельности	Код и наименование компетенции	Материально-техническое обеспечение, необходимое для освоения ПК
ВД 1 Обеспечение охраны объектов, пропускного и внутриобъектового режимов	ПК1 Владение основами правовых знаний, необходимым и для деятельности частного охранника	<p>Кабинет. Правовая подготовка</p> <p>Оборудование кабинета: компьютер, мультимедийный проектор, посадочные места по количеству слушателей; рабочее место преподавателя; учебная доска; комплект учебно-наглядных пособий; плакаты.</p> <p>Компьютерный класс: 13 персональных компьютеров, объединенных в одну компьютерную сеть. На каждом компьютере установлен аппаратно-программный комплекс АИПП «Учебный центр» для обучения по каждой дисциплине программы и для проведения теоретической части квалификационного экзамена (итоговой аттестации)</p>

Виды деятельности	Код и наименование компетенции	Материально-техническое обеспечение, необходимое для освоения ПК
	<p>ПК 2 Владение организационными, тактическими и психологическими аспектами деятельности частного охранника</p>	<p>Кабинет. Тактико-специальной подготовки и психологической подготовки Оборудование кабинета: компьютер, мультимедийный проектор, посадочные места по количеству слушателей; рабочее место преподавателя; учебная доска; комплект учебно-наглядных пособий; плакаты.</p> <p>Компьютерный класс: 13 персональных компьютеров, объединенных в одну компьютерную сеть. На каждом компьютере установлен аппаратно-программный комплекс АИПП «Учебный центр» для обучения по каждой дисциплине программы и для проведения теоретической части квалификационного экзамена (итоговой аттестации)</p>
	<p>ПК 3 Владение техническими средствами, используемым и в частной охранной деятельности</p>	<p>Кабинет Техническая подготовка Оборудование кабинета: компьютер, мультимедийный проектор, посадочные места по количеству слушателей; рабочее место преподавателя; учебная доска; комплект учебно-наглядных пособий; плакаты, магнитно-контактные извещатели; оптико-электронные извещатели; радиоволновые извещатели; вибрационные и ударно-контактные извещатели; звуковые извещатели; линейные электро-контактные извещатели; емкостные извещатели; совмещенные извещатели; комбинированные извещатели; приемно-контрольные приборы, пожарных тепловых извещатели; пожарные автоматические дымовые извещатели; пожарные извещатели пламени; пожарные ручные извещатели; приемно-контрольные охранно-пожарные приборы ПКОП; кнопок тревожной сигнализации КТС; радиобрелки; радиокнопки дальнего радиуса действия; тревожных извещатели.</p> <p>Компьютерный класс: 13 персональных компьютеров, объединенных в одну компьютерную сеть. На каждом</p>

Виды деятельности	Код и наименование компетенции	Материально-техническое обеспечение, необходимое для освоения ПК
		<p>компьютере установлен аппаратно-программный комплекс АИПП «Учебный центр» для обучения по каждой дисциплине программы и для проведения теоретической части квалификационного экзамена (итоговой аттестации)</p>
	<p>ПК 4 Использование физической силы и специальных средств, гражданского и служебного оружия в ходе частной охранной деятельности</p>	<p>Кабинет Использование специальных средств Оборудование кабинета: мультимедийный проектор, экран переносной, интернет, посадочные места по количеству слушателей; рабочее место преподавателя, оснащённое компьютером; учебная доска; рабочие места на 25 учебных мест оборудованные компьютером, 2 манекена человека для отработки надевания наручников и применения палки резиновой (манекены повторяют контуры тела человека; верхние конечности (руки) имеют три степени свободы для обеспечения выполнения упражнения), наручники, палки резиновые, бронежилеты, шлемы защитные, секундомер.</p> <p>Компьютерный класс: 13 персональных компьютеров, объединенных в одну компьютерную сеть. На каждом компьютере установлен аппаратно-программный комплекс АИПП «Учебный центр» для обучения по каждой дисциплине программы и для проведения теоретической части квалификационного экзамена (итоговой аттестации)</p> <p>Спортивный зал Оборудование спортзала: манекен человеческого тела, макеты ножа, макет оружия, боксерские груши, перчатки</p>

Виды деятельности	Код и наименование компетенции	Материально-техническое обеспечение, необходимое для освоения ПК
		<p>боксерские, лапы боксерские, маты, бронежилеты, шлемы защитные, палка резиновая.</p> <p>Закрытый тир Оборудование тира: - поворотные мишени; - мишень № 4 и № 7; - гражданское огнестрельное оружие ограниченного поражения пистолет МР-79-9ТМ – 3 ед.; - служебное короткоствольное оружие пистолет ИЖ-71 и МР-71 – 5 ед.; - служебное огнестрельное гладкоствольное длинноствольное оружие Сайга-20СВ– 2 ед.; - патроны гражданские кал. 9 мм. РА; - патроны служебные калибра 9x17 мм.; - патроны служебные калибра 20/70.</p>
	ПК 5 Владение приемами первой помощи пострадавшим	<p>Кабинет Оказание первой помощи пострадавшим Оборудование кабинета: мультимедийный проектор, экран переносной, интернет, посадочные места по количеству слушателей; рабочее место преподавателя, оснащённое компьютером; учебная доска; рабочие места на 25 учебных мест оборудованные компьютером, тренажер-манекен для отработки проведения сердечно-легочной реанимации, тренажер-манекен для отработки удаления инородного тела из дыхательных путей.</p> <p>Компьютерный класс: 13 персональных компьютеров, объединенных в одну компьютерную сеть. На каждом компьютере установлен аппаратно-программный комплекс АИПП «Учебный центр» для обучения по каждой дисциплине программы и для проведения теоретической части квалификационного экзамена (итоговой аттестации)</p>

Виды деятельности	Код и наименование компетенции	Материально-техническое обеспечение, необходимое для освоения ПК
	ПК 6 Владение системным подходом к решению задач по обеспечению эффективной деятельности охранника	Кабинет. Противодействие терроризму. Обеспечение антитеррористической защищенности объектов. Оборудование кабинета: компьютер, мультимедийный проектор, посадочные места по количеству слушателей; рабочее место преподавателя; учебная доска; комплект учебно-наглядных пособий; плакаты. Компьютерный класс: 13 персональных компьютеров, объединенных в одну компьютерную сеть. На каждом компьютере установлен аппаратно-программный комплекс АИПП «Учебный центр» для обучения по каждой дисциплине программы и для проведения теоретической части квалификационного экзамена (итоговой аттестации)

1.7.3 Требования к информационному и учебно-методическому обеспечению

Для реализации программы используются учебно-методическая документация, нормативные правовые акты, нормативная техническая документация, иная документация, учебная литература и иные издания, информационные ресурсы.

Таблица – Учебно-методическая документация, нормативные правовые акты, нормативная техническая документация, иная документация, учебная литература и иные издания, информационные ресурсы

1 Нормативные правовые акты, иная документация
1.1 Конституция Российской Федерации (принята всенародным голосованием 12.12.1993.);
1.2 Кодекс Российской Федерации об административных правонарушениях от 30.12.2001 №195-ФЗ;
1.3 Уголовный кодекс Российской Федерации от 13.06.1996 № 63-ФЗ;
1.4 Гражданский кодекс Российской Федерации (Часть первая) от 30.11.1994 № 51-ФЗ 7;
1.5 Гражданский кодекс Российской Федерации (Часть вторая) от 26.01.1996

№ 14-ФЗ;
1.6 Трудовой кодекс Российской Федерации от 30.12.2001 № 197-ФЗ;
1.7 Федеральный закон РФ от 07.02.2011 № 3-ФЗ «О полиции»;
1.8 Закон РФ от 11.03.1992 №2487-1 «О частной детективной и охранной деятельности в Российской Федерации»;
1.9 Федеральный закон от 12.08.1995 № 144-ФЗ «Об оперативно-розыскной деятельности»;
1.10 Федеральный закон от 13.12.1996 № 150-ФЗ «Об оружии»;
1.11 Федеральный закон от 14.04.1999 № 77-ФЗ «О ведомственной охране»;
1.12 Федеральный закон от 06.03.2006 № 35-ФЗ «О противодействии терроризму»;
1.13 Федеральный закон от 28.12.2010 г. № 390-ФЗ «О безопасности».
1.14 Федеральный закон «Об основах охраны здоровья граждан в Российской Федерации» № 323-ФЗ от 21.11.2011 г.
1.15 Федеральный закон РФ от 22.07.2008 г. № 123-ФЗ. Технический регламент о требованиях пожарной безопасности.
1.16 Постановление Правительства РФ от 14.08.1992 № 587 «Вопросы негосударственной (частной) охранной и негосударственной (частной) сыскной деятельности»;
1.17 Постановление Правительства РФ от 22.04.1997 № 460 «О мерах по обеспечению юридических лиц с особыми уставными задачами боевым, ручным стрелковым оружием»;
1.18 Постановление Правительства РФ от 21.07.1998 № 814 «О мерах по регулированию оборота гражданского и служебного оружия и патронов к нему на территории Российской Федерации»;
1.19 Постановление Правительства РФ от 19.05.2007 № 300 «Об утверждении перечня заболеваний, препятствующих исполнению обязанностей частного охранника»;
1.20 Постановление Правительства РФ от 23.06.2011 № 498 «О некоторых вопросах осуществления (частной) детективной (сыскной) и частной охранной деятельности»;
1.21 Распоряжение Правительства РФ от 03.08.1996 № 1207-р «Об утверждении перечня служебного и гражданского оружия и боеприпасов к нему, вносимых в Государственный кадастр служебного и гражданского оружия»;
1.22 Приказ МВД России от 12.04.1994 № 118 «Об утверждении инструкции о порядке контрольного отстрела огнестрельного оружия с нарезным стволом»;
1.23 Приказ МВД России от 07.10.1997 № 650 «О мерах по реализации Постановления Правительства Российской Федерации от 22 апреля 1997 г. № 460».
1.24 Приказ МВД России от 12.04.1999 № 288 «О мерах по реализации Постановления Правительства Российской Федерации от 21 июля 1998 г. № 814»;
1.25 Приказ Росгвардии от 25.11.2019 N 387 "Об утверждении Порядка про-

<p>ведения территориальными органами Федеральной службы войск национальной гвардии Российской Федерации периодических проверок частных охранников и работников юридических лиц с особыми уставными задачами на пригодность к действиям в условиях, связанных с применением огнестрельного оружия и специальных средств";</p>
<p>1.26 Приказ МВД России от 17.08.2005 № 679 «О мерах по реализации Постановления Правительства Российской Федерации от 4 апреля 2005 г. № 179»;</p>
<p>1.27 Приказ Росгвардии от 30.11.2019 N 396 "Об утверждении типовых программ профессионального обучения для работы в качестве частных охранников";</p>
<p>1.28 Приказ Росгвардии от 30 ноября 2019 г. N 396 «Об утверждении типовых программ профессионального обучения для работы в качестве частных охранников»;</p>
<p>1.29 Приказ Министерства здравоохранения РФ от 26 ноября 2020 г. N 1252н "Об утверждении Порядка проведения медицинского освидетельствования на наличие медицинских противопоказаний к исполнению обязанностей частного охранника, включающего в себя химико-токсикологические исследования наличия в организме человека наркотических средств, психотропных веществ и их метаболитов, формы медицинского заключения об отсутствии медицинских противопоказаний к исполнению обязанностей частного охранника, формы журнала регистрации выданных медицинских заключений об отсутствии медицинских противопоказаний к исполнению обязанностей частного охранника";</p>
<p>1.30 Приказ Минздравсоцразвития России от 17.04.2009 г. № 199 «О внесении изменения в Единый тарифно-квалификационный справочник работ и профессий рабочих, выпуск 1»;</p>
<p>1.31 Приказ Министерства Здравоохранения и социального развития РФ от 4 мая 2012 г. 477н «Об утверждении перечня состояний, при которых оказывается первая помощь и перечня мероприятий по оказанию первой помощи»;</p>
<p>1.32 Приказ Минздравсоцразвития РФ «Об утверждении требований к комплектации изделиями медицинского назначения укладки для оказания первой помощи пострадавшим в дорожно-транспортных происшествиях сотрудниками Государственной инспекции безопасности дорожного движения Министерства внутренних дел Российской Федерации» № 905н от 10.08.2011г.;</p>
<p>1.33 Приказ Минздравсоцразвития России от 04.05.2012 № 477н «Об утверждении перечня состояний, при которых оказывается первая помощь, и перечня мероприятий по оказанию первой помощи»;</p>
<p>1.34 Приказ Министерства здравоохранения Российской Федерации от 20.06.2013 № 388н «Об утверждении Порядка оказания скорой, в том числе скорой специализированной, медицинской помощи»</p>
<p>1.35 Методические рекомендации (для охранных структур) управления по лицензионно разрешительной работе ГУООП СОБ МВД России № 12/3063 от 10.11.2001.</p>

2 Основная литература
2.1 Азбука для охранника. Справочное пособие / Под общей редакцией Прасолова В.И.-М.: НОУ «Школа охраны «Баярд», 2012.
2.2 Азбука начальника охраны объекта / Под ред. Прасолова В.И. - М.: НОУ ДПО «Школа охраны «Баярд», 2011.
2.3 Голощапов И.А., Шестаков В.И., Брежнев А.В., Колясинский А.З. Методические рекомендации для охранно-сыскных структур. Выпуск 1. - М.: НОУ «Школа спецподготовки «Витязь», 2009. (с изм. и доп.).
2.4 Гурьев Н.Д. Пистолет - от прицеливания к наведению. - М.: НОУ «Школа спецподготовки «Витязь», 2007.
2.5 Законы России об оружии. Сборник / Под общ. ред. Веденова Л.В. - М.: НОУ «Школа охраны «Баярд», 2003.
2.6 Колясинский А.З. Правоприменительная практика и меры принуждения в негосударственной (частной) охранной деятельности. - М.: НОУ «Школа спецподготовки «Витязь», 2007.
2.7 Рабочая документация ответственного за сохранность и учет оружия, патронов, специальных средств в частном охранном предприятии: Электронное издание / Под общей редакцией Колясинского А.З. - М.: НОУ СПО «Школа спецподготовки «Витязь», 2011. I
2.8 Разумов СВ. Служебное оружие частного охранника ИЖ-71. - М.: ОР-Гинформ, 2006.
2.9 Саранчук Ю.М. Частный сыск и охрана: словарь-справочник / Отв.ред. А.З. Колясинский., - М.: НОУ СПО «Школа спецподготовки «Витязь», 2011.
2.10 Сборник нормативных правовых актов и методических рекомендаций по обороту оружия, частной охранной и сыскной деятельности. Электронное издание / Под общей редакцией Колясинского А.З. - М.: НОУ СПО «Школа спецподготовки «Витязь», 2014.
2.11 Субботин Я.И. Алгоритм первой помощи: Учебное пособие для водителей. - Пермь: Издательская группа ПК ТЦМК, Издательская комплекс ПК ТЦМК, 2010. - 30 с.
2.12 Шестаков В.И. Новое законодательство в сфере частной охраны и сыска. - М., 2010.
2.13 Шестаков В.И. Правовая подготовка для охранников 4-6 разрядов: учебное пособие. -М., 2011.
2.14 Шестаков В.И., Колясинский А.З., Волков Г.М. Пропускной режим и государственный контроль на объектах частной охраны. Методическое пособие. - М.: НОУ «Школа спецподготовки «Витязь», 2007.
3 Дополнительные нормативно-правовые акты и литература
3.1 Распоряжение Правительства РФ от 21.06.2000 № 868-р «О создании Федеральной автоматизированной системы учета гражданского, служебного, а также боевого ручного стрелкового оружия, имеющегося у организаций и граждан»;
3.2 Решение Верховного Суда России от 24.07.2003 № ГКПИОЗ-690 «О признании частично недействующим подпункта «г» пункта 22 инструкции по

организации работы органов внутренних дел по контролю за оборотом гражданского и служебного оружия и патронов к нему на территории Российской Федерации, утв. приказом МВД России от 12.04.1999 № 288»;
3.3 Решение Верховного Суда России от 05.12.2006 г. № ГКПИ06-1280 «О признании частично недействующим пункта 45 инструкции об организации работы по лицензированию и осуществлению органами внутренних дел контроля за частной детективной и охранной деятельностью на территории Российской Федерации, утв. приказом МВД России от 19.06.2006 № 447»;
3.4 Решение Верховного Суда России от 11.02.2008 № ГКПИ07-1674 «Об удовлетворении заявления о признании недействующим абзаца пятого подпункта I «б» пункта 1 положения о проведении органами внутренних дел Российской Федерации периодических проверок частных охранников, частных детективов (сыщиков) и работников юридических лиц с особыми уставными задачами на пригодность к действиям в условиях, связанных с применением огнестрельного оружия и специальных средств, утвержденного приказом МВД России от 15.07.2005 № 568»;
3.5 ГОСТ 27990-88 «Средства охранной, пожарной и охранно-пожарной сигнализации. Общие технические требования»;
3.6 ГОСТ Р 51241-98 «Средства и системы контроля и управления доступом»;
3.7 ГОСТ Р 51558-2000 «Системы охранные телевизионные»;
3.8 Нормы пожарной безопасности;
3.9 Правила противопожарного режима в Российской Федерации ППРФ № 390 от 25 апреля 2012 г.
3.10 Аллахвердиев Ф.А. Пособие по профессиональной подготовке частных охранников. Библиотечка журнала «Охранная деятельность», 2011г.;
3.11 Анциферов С.Д. Специальная подготовка частных охранников: Учебное пособие М.; ОРГ информ, 2004
3.12 Белкин Р. С., Зуйков Г.Г. Криминалистика. - М.: ВШ МВД СССР, 1969.;
3.13 Богомолова С. Вооруженные нападения на банки. - М., 1995.;
3.14 Болдырев А., Василевский И., Сталенков С. Методические рекомендации по поиску и нейтрализации средств негласного съема информации. - М.: «НПЦ Нелк», 2001.;
3.15 Буряк Ю.Н., Маркитантов Б.С. Служебная подготовка сотрудников частных охранных предприятий. - СПб: Принт, 1998 г.;
3.16 Гостюшин А. Энциклопедия экстремальных ситуаций. - М., 1994.;
3.17 Гнесь П.А. Тактика охранной деятельности. Учебно-методическое пособие. - СПб: «Агентство «РДК-принт», 1998;
3.18 Доронин А.И. Бизнес-разведка. - М.: «Ось-89», 2007;
3.19 Жиляев В., Фастенков А. Пропускной режим. - М., 1984;
3.20 Жуков А. Все о защите коммерческой информации. - М., 1998;
3.21 Караяни А.Г. Как противостоять опасности. - М., 1995;
3.22 Кашурников С.Н., Прасолов В.И. Организация охраны стационарных объектов. - М.: ОРГинформ, 2005;
3.23 Колясинский А.З., Ноздрачев А.Е., Саранчук Ю.М. Деятельность обра-

зовательных учреждений по подготовке кадров охранно-сыскных структур: методическое пособие ЦС УПК РОСС - М.: НОУ СПО «Школа спецподготовки «Витязь», НОЧУ ДПО «Школа; охраны «БАЯРД», 2010;
Краюшенко Н.Г. Сопровождение грузов. Технология и организация. - М.: 3.24 НОУ «Школа охраны «Баярд», 2004;
3.25 Кудрявцев В.В., Овчаров А.В. «Настольная книга частного охранника»
3.26 Учебно- справочное пособие. - М.: Волтерс Клувер, 2005;
3.27 Литвиненко В.И. Безопасность торговли. Предотвращение потерь в магазинах;
3.28 Справочное пособие. - М.: НОУ «Школа охраны «Баярд», 2005;
3.29 Лобашев А.К. Виды датчиков сигнализации. - М., 1998;
3.30 Мазеркин А. Экономическая безопасность коммерческих структур. - М., 1995;
3.31 Пособие начальнику охраны объектов по некоторым вопросам его деятельности. -М.: «Мир безопасности», 2005;
3.32 Пультовая охрана. Справочное пособие для руководителей / Под общей редакцией Краюшенко Н.Г. - М.: НОУ «Школа охраны «Баярд», 2007;
3.33 Специальные средства / Сост. Горелов И.В. - М.: ОРГ информ, 2006;
3.34 Справочник по служебному и гражданскому оружию. Справочно-информационный сборник / Под общ. ред. Л.В. Веденова. - М.: НОУ «Школа охраны «Баярд», 2005;
3.35 Технические средства, применяемые в охранной деятельности. Учебное пособие. -М.: НОУ «Школа охраны «Баярд», 1995;
3.36 Топорков А. Словесный портрет. - М.: Юристъ, 1999;
3.37 Черняев В.В. Тактика охраны различных объектов. - М.: ЭКА, 2007;
3.38 Энциклопедия телохранителя / Под общей редакцией Краюшенко Н.Г. - М.: НОУ «Школа охраны «Баярд», 2006;
3.39 Ярочкин В. И., Бузанова Я.В. Основы безопасности бизнеса и предпринимательства. - М.: «Академический Проект», 2005.
3.40 Памятка по антитеррору, Управление Росгвардии по Архангельской области, 2019г.;
3.41 Памятка для сотрудников охраны по обеспечению антитеррористической защиты охраняемых объектов, - М.: ЦС УПК РОСС, 2018;
3.42 Методические рекомендации по проведению реанимационных мероприятий
3.43 Европейского совета по реанимации, под редакцией члена-корреспондента РАН Мороза В. В.;
3.44 Руководство по скорой медицинской помощи при острых заболеваниях, травмах и отравлениях. Под редакцией Д.Н. Вербового, 2019;
3.45 Скорая медицинская помощь: национальное руководство. Под редакцией С.Ф. Багненко, 2021;
3.46 Неотложная медицинская помощь на до госпитальном этапе: учебник / А.Л. Вёрткин, Л.А. Алексанян, М.В. Балабанова и др.; под ред. А.Л. Вёрткина. - М.: ГЭОТАР-Медиа, 2016. - 544 с.;

3.47 Электронная библиотека Михаил Морозов «Основы первой медицинской помощи. Учебное пособие» 2020;
3.48 Безопасное снаряжение патронов к гражданскому огнестрельному длинноствольному оружию, - М.: Фонд ДПО «Совет», 2019;
3.49 Разумов С.В. Оружие самообороны: защити себя сам. - М.: ООО "ЭКА", 2014;
3.50 Гурьев Н.Д. Пистолет - от прицеливания к наведению. - М.: НОУ «Школа спецподготовки «Витязь», 2007;
3.60 Справочник по служебному и гражданскому оружию. Справочно-информационный сборник / Под общ. ред. Л.В. Веденова. - М.: НОУ «ШО «Баярд», 2005;
3.61 Сборник нормативных правовых актов и методических рекомендаций по обороту оружия, частной охранной и сыскной деятельности. Электронное издание / Под общ. ред. Колясинского А.З. - М.: НОУ СПО «Школа спецподготовки «Витязь», 2015;
3.62 Гостюшин А. Энциклопедия экстремальных ситуаций. - М., 1994;
3.63 Караяни А. Как противостоять опасности. - М., 1995;
3.64 Руководство по скорой медицинской помощи при острых заболеваниях, травмах и отравлениях. Под редакцией Д.Н. Вербового, 2020;
3.65 Безопасность жизнедеятельности: Н.В. Косолапова, Н.А. Прокопенко. - М.: КноРус, 2013;
3.66 Первая медицинская помощь / В.М. Буянов. - М.: Медицина, 2015;
3.67 Первая помощь: учебное пособие для лиц, обязанных и (или) имеющих право оказывать первую помощь. М.: ФГБУ «ЦНИИОИЗ» Минздрава России / Л.И. Дежурный, Ю.С. Шойгу, С.А. Гуменюк и др., 2018.
4 Наглядные пособия
4.1 Плакаты по первой помощи
4.1.1 Первая медицинская помощь при кровотечениях: плакат / Демковский С.Г.)-М.: «Магистр-Про», 2010;
4.1.2 Первая медицинская помощь при ожогах: плакат / Хакимов Ш.А. (консультанты: Чиж. И.М., Быков И.Ю., Войновский Е.А.) - М.: «Магистр-Про», 2007;
4.1.3 Первая медицинская помощь при острых нарушениях дыхания: плакат / Демковский С.Г. - М.: «Магистр-Про», 2010;
4.1.4 Первая медицинская помощь при отравлениях, отморожении, перегревании: плакат/Демковский С.Г. - М.: «Магистр-Про», 2010;
4.1.5 Первая медицинская помощь при травмах: плакат / Хакимов Ш.А. (консультанты: Чиж. И.М., Быков И.Ю., Войновский Е.А.) - М.: «Магистр-Про», 2007;
4.1.6 Средства индивидуальной и групповой помощи: плакат/Демковский С.Г. - М.: / «Магистр-Про», 2010;
4.2 Плакаты по огневой подготовке и использованию специальных средств
4.2.1 9-мм пистолет ИЖ-71 / Демковский С.Г. - М.: «Магистр-Про», 2007;
1.

4.2.2 Гражданское оружие и специальные средства, используемые в охранной деятельности / Колясинский А.З., Хакимов Ш.А., Комлев СВ., Назаркин
4.2.3 М.В., Калмыков Г.И., Шелковникова Е.Д. - М.: НОУ «Школа спецподготовки «Витязь», «Магистр-Про», 2007;
4.2.4 Ружья служебные МР-133С, МР-153С, «САЙГА К-410КВ» /Хакимов Ш.А., Бубнов О.Е., Климочкин О.В., Колясинский А.З. - М.: НОУ «Школа спецподготовки «Витязь», «Магистр-Про», 2007;
4.2.5 Оружие для самообороны и охраны, использующее патроны травматического действия / Хакимов Ш.А., Бубнов О.Е., Колясинский А.З., Калмыков Г.И. - М.: НОУ «Школа спецподготовки «Витязь», «Магистр-Про», 2005.

1.7.4 Общие требования к организации учебного процесса

Учебные группы по профессиональной подготовке охранников создаются численностью до 30 человек. Учет посещаемости занятий, успеваемости и пройденных тем ведется преподавателями в соответствующей учетной документации. Продолжительность учебного часа теоретических и практических занятий составляет один академический час (45 минут).

Освоение дисциплин Программы "Использование специальных средств" и "Специальная физическая подготовка" в части практических занятий с использованием электронного обучения, дистанционных образовательных технологий не допускается.

Теоретическое и практическое обучение проводится в оборудованных кабинетах с использованием учебно-методических и наглядных пособий, учебного оборудования.

Практические занятия по Программе могут также проводиться на базе частных охранных организаций, с которыми у образовательного учреждения заключены соответствующие договора. Указанные занятия (стажировка в частном охранном предприятии), при наличии возможности организации, осуществляется в рамках времени, отводимого для обязательных практических занятий, и может реализовываться с использованием дистанционных технологий обучения, в том числе непосредственно по месту работы обучающегося. Если стажировка не организуется, проводятся иные виды практических занятий.

Программой предусмотрено изучение обучающимися следующих дисциплин: «Правовая подготовка»; «Тактико-специальная подготовка»; «Техническая подготовка»; «Психологическая подготовка»; «Использование специальных средств»; «Огневая подготовка», «Медицинская подготовка»; «Специальная физическая подготовка», «Противодействие терроризму. Обеспечение антитеррористической защищенности объектов». Изучение каждой дисциплины завершается зачетом.

Оценочными материалами по Программе являются перечни контрольных вопросов по дисциплинам, формируемые организацией, осуществляющей образовательную деятельность, и используемые при итоговой аттестации. Методическими материалами к Программе являются учебная литература и методические пособия. Перечень оценочных материалов и методических материалов приводится в основной программе профессионального обучения, разрабатываемой и утверждаемой организацией, осуществляющей образовательную деятельность, в соответствии с Программой.

1.8 Формы аттестации

Оценка качества освоения программы осуществляется в форме текущего контроля успеваемости, промежуточной аттестации по дисциплинам (модулям, разделам) и итоговой аттестации в форме квалификационного экзамена слушателей по программе.

1.8.1 Текущий контроль успеваемости

В соответствии с учебно-тематическим планом и рабочей программой.

1.8.2 Требования к промежуточной аттестации

Промежуточная аттестация в форме зачета проводится по всем дисциплинам программы профессионального обучения по профессии «Охранник» (далее – Программа).

При проверке теоретических знаний проводится тестирование, в котором используются вопросы по дисциплинам: "Правовая подготовка", "Тактико-специальная подготовка", "Техническая подготовка", "Использование

специальных средств", «Огневая подготовка», "Оказание первой помощи", "Противодействие терроризму".

Карточка опроса по каждой дисциплине должна содержать 10 вопросов, соответствующего разряда и 3 варианта ответа на каждый из вопросов, один из которых является правильным. При наличии двух и более ошибочных ответов обучающийся признается не прошедшим проверку теоретических знаний.

Проверка практических навыков применения огнестрельного оружия и специальных средств проводится по дисциплинам "Использование специальных средств" путем выполнения обучающимися упражнений специальных средств.

1.8.3 Требования к итоговой аттестации

Профессиональное обучение завершается итоговой аттестацией в форме квалификационного экзамена, к которой допускаются обучающиеся, освоившие Программу в полном объеме.

Квалификационный экзамен проводится для определения соответствия полученных знаний, умений и навыков Образовательной программе и установления на этой основе лицам, прошедшим профессиональное обучение, квалификационных разрядов по профессии «Охранник».

Квалификационный экзамен включает в себя практическую квалификационную работу и проверку теоретических знаний в пределах квалификационных требований, указанных в квалификационных справочниках и (или) профессиональных стандартах, по соответствующей профессии «Охранник».

Проверка теоретических знаний проводится в форме тестирования. При проверке теоретических знаний используются вопросы по дисциплинам:

- "Правовая подготовка" - 3 вопроса,
- "Тактико-специальная подготовка" - 1 вопрос,
- "Техническая подготовка" - 1 вопрос,
- "Использование специальных средств" - 2 вопроса),
- "Огневая подготовка" - 2 вопроса,

- "Оказание первой помощи", "Противодействие терроризму" - 1 вопрос.

Карточка опроса по каждой дисциплине должна содержать 10 вопросов, соответствующего разряда и 3 варианта ответа на каждый из вопросов, один из которых является правильным. При наличии двух и более ошибочных ответов обучающийся признается не прошедшим проверку теоретических знаний.

Содержание практической квалификационной работы включает выполнение упражнений по дисциплинам "Использование специальных средств" и "Огневая подготовка" путем выполнения обучающимися упражнений по стрельбе из разрешенного к использованию законодательством Российской Федерации об оружии вида и типа огнестрельного оружия и специальных средств.

К выполнению упражнений по стрельбе не допускаются обучающиеся не прошедшие проверку теоретических знаний по соответствующей дисциплине и инструктаж по технике безопасности.

Инструктаж по технике безопасности проводится преподавателем, обеспечивающим контроль за соблюдением техники безопасности, установленной в месте проведения промежуточной аттестации, под роспись в документе, определенном образовательным учреждением.

Содержание упражнений, используемых в практической квалификационной работе при проверке практических навыков применения огнестрельного оружия и специальных средств, определяется с учетом требований, предъявляемых к частным охранникам на пригодность к действиям в условиях, связанных с применением огнестрельного оружия и (или) специальных средств.

Результаты итоговой аттестации оформляются Протоколом итоговой аттестации.

При несогласии экзаменуемого с результатами квалификационного экзамена составляется акт, подписываемый членами экзаменационной комис-

сии и обучаемым, в котором отражается предмет спора и к которому прилагается материал о результатах выполнения практической квалификационной работы, а также копия карточки тестирования или экзаменационного билета с указанием вопросов, оценка ответов на которые вызвала несогласие экзаменуемого.

При возникновении вопросов по соблюдению в ходе квалификационного экзамена принципов объективности и независимости оценки качества подготовки, обучающимся предоставляется возможность обратиться к руководству организации, а также к представителю объединения работодателей, привлекаемому к проведению экзамена.

Лицам, успешно прошедшим итоговую аттестацию, выдается свидетельство о профессии рабочего, должности служащего. В данный документ вносятся сведения о разряде охранника, установленном по результатам профессионального обучения.

2. ОЦЕНОЧНЫЕ МАТЕРИАЛЫ для текущей, промежуточной и итоговой аттестации

2.1 Требования к промежуточной и итоговой аттестации

2.1.1 Требования к промежуточной аттестации

Промежуточная аттестация в форме зачета проводится по всем дисциплинам программы профессионального обучения по профессии «Охранник» (далее – Программа).

При проверке теоретических знаний проводится тестирование, в котором используются вопросы по дисциплинам: "Правовая подготовка", "Тактико-специальная подготовка", "Техническая подготовка", "Использование специальных средств", "Огневая подготовка" (для охранников 5 и 6 разрядов), "Оказание первой помощи", "Противодействие терроризму".

Карточка опроса по каждой дисциплине должна содержать 10 вопросов, соответствующего разряда и 3 варианта ответа на каждый из вопросов, один из которых является правильным. При наличии двух и более ошибочных ответов обучающийся признается не прошедшим проверку теоретических знаний.

Проверка практических навыков применения огнестрельного оружия и (или) специальных средств проводится по дисциплинам "Использование специальных средств" (для охранников 4, 5 и 6 разрядов) и "Огневая подготовка" (для охранников 5 и 6 разрядов) путем выполнения обучающимися упражнений по стрельбе из разрешенного к использованию законодательством Российской Федерации об оружии вида и типа огнестрельного оружия и специальных средств.

К выполнению упражнений по стрельбе не допускаются обучающиеся не прошедшие проверку теоретических знаний по соответствующей дисциплине и инструктаж по технике безопасности.

Инструктаж по технике безопасности проводится преподавателем, обеспечивающим контроль за соблюдением техники безопасности,

установленной в месте проведения промежуточной аттестации, под роспись в документе, определенном образовательным учреждением.

2.1.2 Требования к итоговой аттестации

Профессиональное обучение завершается итоговой аттестацией в форме квалификационного экзамена, к которой допускаются обучающиеся, освоившие Программу в полном объеме.

Квалификационный экзамен проводится для определения соответствия полученных знаний, умений и навыков Образовательной программе и установления на этой основе лицам, прошедшим профессиональное обучение, квалификационных разрядов по профессии «Охранник».

Квалификационный экзамен включает в себя практическую квалификационную работу и проверку теоретических знаний в пределах квалификационных требований, указанных в квалификационных справочниках и (или) профессиональных стандартах, по соответствующей профессии «Охранник».

Проверка теоретических знаний проводится в форме тестирования. При проверке теоретических знаний используются вопросы по дисциплинам:

- "Правовая подготовка" (4, 5 и 6 разряд - 2 вопроса),
- "Тактико-специальная подготовка" (4, 5 и 6 разряд - 1 вопрос),
- "Техническая подготовка" (4, 5 и 6 разряд - 1 вопрос),
- "Использование специальных средств" (4 разряд - 4 вопроса, 5 и 6 разряд - 2 вопроса),
- "Огневая подготовка" (5 и 6 разряд - 2 вопроса),
- "Оказание первой помощи" (4, 5 и 6 разряд - 1 вопрос),
- "Противодействие терроризму. Обеспечение антитеррористической защищенности объектов." (4, 5 и 6 разряд - 1 вопрос).

Карточка опроса по каждой дисциплине должна содержать 10 вопросов, соответствующего разряда и 3 варианта ответа на каждый из вопросов, один из которых является правильным. При наличии двух и более ошибоч-

ных ответов обучающийся признается не прошедшим проверку теоретических знаний.

Содержание практической квалификационной работы включает выполнение упражнений по дисциплинам "Использование специальных средств" (для охранников 4, 5 и 6 разрядов) и "Огневая подготовка" (для охранников 5 и 6 разрядов) путем выполнения обучающимися упражнений по стрельбе из разрешенного к использованию законодательством Российской Федерации об оружии вида и типа огнестрельного оружия и специальных средств.

К выполнению упражнений по стрельбе не допускаются обучающиеся не прошедшие проверку теоретических знаний по соответствующей дисциплине и инструктаж по технике безопасности.

Инструктаж по технике безопасности проводится преподавателем, обеспечивающим контроль за соблюдением техники безопасности, установленной в месте проведения промежуточной аттестации, под роспись в документе, определенном образовательным учреждением.

Содержание упражнений, используемых в практической квалификационной работе при проверке практических навыков применения огнестрельного оружия и специальных средств, определяется с учетом требований, предъявляемых к частным охранникам на пригодность к действиям в условиях, связанных с применением огнестрельного оружия и (или) специальных средств.

Результаты итоговой аттестации оформляются Протоколом итоговой аттестации.

При несогласии экзаменуемого с результатами квалификационного экзамена составляется акт, подписываемый членами экзаменационной комиссии и обучаемым, в котором отражается предмет спора и к которому прилагается материал о результатах выполнения практической квалификационной работы, а также копия карточки тестирования или экзаменационного билета с указанием вопросов, оценка ответов на которые вызвала несогласие экзамене-

нуемого.

При возникновении вопросов по соблюдению в ходе квалификационного экзамена принципов объективности и независимости оценки качества подготовки, обучающимся предоставляется возможность обратиться к руководству организации, а также к представителю объединения работодателей, привлекаемому к проведению экзамена.

Лицам, успешно прошедшим итоговую аттестацию, выдается свидетельство о профессии рабочего, должности служащего. В данный документ вносятся сведения о разряде охранника, установленном по результатам профессионального обучения.

2.1.3 Системы оценивания

По результатам промежуточной и итоговой аттестации выставляются отметки по двухбалльной и (или) четырехбалльной системам оценивания.

Соответствие балльных систем оценивания:

Отметка по двухбалльной системе (для проверки практических навыков применения специальных средств и огнестрельного оружия)	Отметка по четырехбалльной системе (для проверки теоретических знаний)
«зачтено»	«отлично»
«зачтено»	«хорошо»
«зачтено»	«удовлетворительно»
«не зачтено»	«неудовлетворительно»

Оценка результатов освоения обучающимся образовательной программы или ее части осуществляется в соответствии со следующими критериями:

отметка «зачтено» ставится обучающемуся, успешно выполнившему упражнения применения специальных средств (для 4, 5 и 6 разрядов) и/или применения огнестрельного оружия (для 5 и 6 разрядов);

отметка «не зачтено» ставится обучающемуся, не выполнившему одно из упражнений применения специальных средств (для 4, 5 и 6 разрядов) и/или применения огнестрельного оружия (для 5 и 6 разрядов);

отметка «отлично» выставляется обучающемуся, если он глубоко и прочно усвоил образовательную программу, тестирование по всем разделам Программы сдано без ошибок;

отметка «хорошо» выставляется обучающемуся, показавшему освоение планируемых результатов (знаний, умений, навыков, компетенций), предусмотренных программой, допустившему на тестировании по всем разделам Программы одну ошибку;

отметка «удовлетворительно» выставляется обучающемуся, показавшему освоение планируемых результатов (знаний, умений, навыков, компетенций), предусмотренных программой, допустившему на тестировании по всем разделам Программы две ошибки;

отметка «неудовлетворительно» выставляется обучающемуся, который не знает значительной части материала образовательной программы, допустившему на тестировании по всем разделам Программы более двух ошибок или который после начала промежуточной или итоговой аттестации отказался ее проходить.

2.2 Оценочные материалы для промежуточной и итоговой аттестации

2.2.1 Перечень вопросов, содержащихся в карточках опроса, используемых при проведении промежуточной и итоговой аттестации обучающихся на пригодность к действиям в условиях, связанных с применением огнестрельного оружия и специальных средств, теоретических знаний нормативных правовых актов Российской Федерации, регулирующих деятельность частных охранных организаций и юридических лиц с особыми уставными задачами, оборот оружия и (или) специальных средств, а также устанавливающих особенности, запреты и ограни-

чения на их применение и варианты ответов на них

**Раздел 1. Вопросы по правовой подготовке
(вопросы без пометок – для всех разрядов)**

1.1. Какие меры принуждения могут применять частные охранники?

1. Задержание на месте правонарушения лиц, совершивших противоправное посягательство на охраняемое имущество либо нарушающих внутриобъектовый и (или) пропускной режимы, применение физической силы, специальных средств и огнестрельного оружия, разрешенных в частной охранной деятельности.

2. Проверка документов, досмотр переносимых вещей, применение физической силы, специальных средств и огнестрельного оружия, разрешенных в частной охранной деятельности.

3. Изъятие предметов, досмотр транспорта, применение огнестрельного и холодного оружия.

1

1.2. Какие виды специальных средств разрешается использовать в частной охранной деятельности?

1. Резиновые палки, наручники, средства для принудительной остановки транспорта.

2. Защитные шлемы, защитные жилеты, наручники и резиновые палки.

3. Резиновые палки, слезоточивые вещества, служебных собак.

2

1.3. К какому виду вооружения относится электрошоковое устройство, выданное охраннику в частной охранной организации для работы на посту? (5-6 разряд)

1. Гражданское оружие, разрешенное для использования в частной охранной деятельности.

2. Специальное средство, разрешенное для использования в частной

охранной деятельности.

3. Служебное оружие, разрешенное для использования в частной охранной деятельности.

1

1.4. Охраннику запрещается применять огнестрельное оружие (5-6 разряд):

1. При ограниченной видимости вследствие погодных условий.

2. При значительном скоплении людей.

3. При значительном скоплении людей, когда от применения оружия могут пострадать посторонние лица.

3

1.5. Обязан ли охранник сдавать имеющееся у него оружие при перелете по территории Российской Федерации на воздушном судне? (5-6 разряд)

1. Обязан во всех случаях.

2. Обязан, кроме случаев, когда при нем находится охраняемое имущество.

3. Не обязан.

1

1.6. В целях обеспечения оказания услуг по защите жизни и здоровья граждан выдача оружия на посты и маршруты: (5-6 разряд)

1. Допускается.

2. Не допускается.

3. Допускается при условии согласования вопроса выдачи оружия с территориальным органом федерального органа исполнительной власти, уполномоченного в сфере частной охранной деятельности.

2

1.7. При необходимой обороне субъектом посягательства, отражаемого обороняющимся, является:

1. Человек (физическое лицо).

2. Стихия (силы природы).

3. Источник повышенной опасности (оружие, автомобиль и пр.).

1

1.8. В соответствии с действующим законодательством при необходимой обороне допускается причинение вреда:

1. Посягающему лицу.
2. Третьим лицам.
3. Любым лицам.

1

1.9. Могут ли действия охранника по защите жизни и здоровья другого лица расцениваться как действия в состоянии необходимой обороны:

1. Не могут ни при каких условиях.
2. Могут, если соблюдены условия необходимой обороны, предусмотренные законом.
3. Могут, только если при указанном лице находилось охраняемое имущество.

2

1.10. Допускается ли причинение вреда третьим лицам в состоянии необходимой обороны?

1. Да, при групповом нападении.
2. Да, при вооруженном нападении.
3. Нет.

3

1.11. Вред, причиненный в состоянии крайней необходимости:

1. Не подлежит возмещению.
2. Во всех случаях подлежит возмещению в полном объеме лицом, причинившим вред.
3. Подлежит возмещению по решению суда.

3

1.12. Причинение вреда, менее значительного, чем предотвращенный вред, является обязательным условием правомерности действий:

1. В состоянии необходимой обороны.
2. В состоянии крайней необходимости.
3. Как в состоянии необходимой обороны, так и в состоянии крайней необходимости.

2

1.13. При необходимой обороне причинение посягающему лицу любого вреда правомерно:

1. В случае группового посягательства.
2. Если это посягательство сопряжено с насилием, опасным для жизни обороняющегося или другого лица, либо с непосредственной угрозой применения такого насилия.
3. Если посягательство сопряжено с насилием, опасным для здоровья обороняющегося.

2

1.14. Имеют ли право на необходимую оборону лица, имеющие возможность избежать общественно опасного посягательства или обратиться за помощью к другим лицам или органам власти?

1. Да, имеют.
2. Нет, не имеют.
3. Имеют, если посягательство сопряжено с насилием, опасным для жизни обороняющегося.

1

1.15. Подлежит ли возмещению вред, причиненный посягающему лицу в состоянии необходимой обороны, если при этом не было допущено превышения пределов необходимой обороны?

1. Да, подлежит.
2. Подлежит частично на основании судебного решения.
3. Не подлежит.

3

1.16. Превышение мер, необходимых для задержания лица, совершившего преступление (их явное несоответствие характеру и степени общественной опасности совершенного задерживаемым лицом преступления и обстоятельствам задержания), влечет за собой уголовную ответственность:

1. Во всех случаях причинения вреда здоровью задерживаемого (независимо от наличия или отсутствия умысла).

2. Только в случаях умышленного причинения смерти, тяжкого или средней тяжести вреда здоровью задерживаемого.

3. Только в случаях умышленного причинения смерти, тяжкого, средней тяжести или легкого вреда здоровью задерживаемого.

2

1.17. К уголовно наказуемым деяниям относится:

1. Причинение тяжкого вреда здоровью по неосторожности, совершенное при превышении пределов необходимой обороны.

2. Умышленное причинение тяжкого вреда здоровью, совершенное при превышении пределов необходимой обороны.

3. Умышленное причинение средней тяжести вреда здоровью, совершенное при превышении пределов необходимой обороны.

2

1.18. К уголовно наказуемым деяниям относится:

1. Умышленное причинение тяжкого или средней тяжести вреда здоровью, совершенное при превышении мер, необходимых для задержания лица, совершившего преступление.

2. Причинение тяжкого или средней тяжести вреда здоровью по неосторожности, совершенное при превышении мер, необходимых для задержания лица, совершившего преступление.

3. Умышленное причинение легкого вреда здоровью, совершенное при превышении мер, необходимых для задержания лица, совершившего преступление.

1

1.19. Частный охранник, имеющий на посту огнестрельное оружие, выданное ему в охранной организации для осуществления охранных функций, применяет его: (5-6 разряд)

1. В случаях и в порядке, установленных статьями 16, 18 Закона РФ «О частной детективной и охранной деятельности в РФ».

2. В случаях и в порядке, установленных статьей 24 Федерального закона «Об оружии», на основаниях, общих для всех граждан Российской Федерации.

3. В случаях и в порядке, установленных статьями 37, 39 Уголовного кодекса Российской Федерации.

1

1.20. Частный охранник, имеющий на посту гражданское оружие, не являющееся огнестрельным, выданное ему в охранной организации для осуществления охранных функций, применяет его: (5-6 разряд)

1. В случаях и в порядке, установленных статьи 16, 18 Закона РФ «О частной детективной и охранной деятельности в РФ».

2. В случаях и в порядке, установленных статьей 24 Федерального закона «Об оружии», на основаниях, общих для всех граждан Российской Федерации.

3. В случаях и в порядке, установленных статьями 37, 39 Уголовного кодекса Российской Федерации.

2

1.21. Нарушение охранниками правил ношения оружия и патронов к нему влечет:

1. Уголовную ответственность.

2. Административную ответственность.

3. Уголовную и административную ответственность.

2

1.22. При отражении нападения на охранника, он вправе применить выданное ему в частной охранной организации огнестрельное оружие: (5-6 разряд)

1. Для отражения нападения, когда его собственная жизнь подвергается непосредственной опасности.
2. Для отражения нападения, когда его собственная жизнь или здоровье подвергаются опасности.
3. Для отражения любого нападения на охранника.

1

1.23. Кого и в какой срок в соответствии с законом охранник обязан информировать о каждом случае применения оружия? (5-6 разряд)

1. Незамедлительно орган внутренних дел по месту применения оружия.
2. Незамедлительно информировать орган внутренних дел и территориальный орган федерального органа исполнительной власти, уполномоченного в сфере частной охранной деятельности, по месту применения оружия.
3. Немедленно заказчика охранной услуги.

2

1.24. Кого и в какой срок в соответствии с законом обязан уведомить частный охранник в случаях, когда при применении специальных средств и огнестрельного оружия граждане получили телесные повреждения?

1. Немедленно уведомить прокурора и в возможно короткий срок органы здравоохранения и внутренних дел, территориальный орган федерального органа исполнительной власти, уполномоченного в сфере частной охранной деятельности
2. Немедленно уведомить органы здравоохранения, орган внутренних дел и руководителя охранной организации.
3. Незамедлительно уведомить заказчика частной охранной услуги.

1

1.25. В каких случаях частному охраннику не запрещается применять специальные средства в отношении женщин с видимыми признаками беременности, лиц с явными признаками инвалидности и несовершеннолетних, возраст которых охраннику очевиден или известен?

1. В случае оказания ими вооруженного сопротивления, совершения группового либо иного нападения, угрожающего жизни и здоровью частного охранника или охраняемому имуществу.

2. В случаях оказания указанными лицами группового сопротивления.

3. В случае отказа нарушителя подчиниться требованию охранника проследовать в помещение охраны.

1

1.26. Федеральным законом «О полиции» установлено следующее ограничение на применение специальных средств - не допускается нанесение человеку ударов палкой специальной:

1. По рукам, ногам, ягодицам, по спине в области проекции почек и печени.

2. Только по голове, шее, ключичной области, животу.

3. По голове, шее, ключичной области, животу, половым органам, в область проекции сердца.

3

1.27. Обязан ли частный охранник незамедлительно информировать орган внутренних дел и территориальный орган федерального органа исполнительной власти, уполномоченного в сфере частной охранной деятельности, в случае, если он произвел выстрел в воздух для предупреждения о намерении применить оружие? (5-6 разряд)

1. Обязан информировать орган внутренних дел и территориальный орган федерального органа исполнительной власти, уполномоченного в сфере частной охранной деятельности, по месту применения оружия.

2. Обязан информировать орган внутренних дел и территориальный орган федерального органа исполнительной власти, уполномоченного в сфере

частной охранной деятельности, по месту нахождения частной охранной организации.

3. Не обязан, поскольку нет пострадавших.

1

1.28. В отношении кого частным охранникам запрещается применять огнестрельное оружие? (5-6 разряд)

1. Только в отношении детей.

2. В отношении детей и граждан, имеющих документ, подтверждающий наличие инвалидности.

3. В отношении женщин, лиц с явными признаками инвалидности и несовершеннолетних, когда их возраст очевиден или известен охраннику.

3

1.29. В каких случаях частному охраннику не запрещается применять огнестрельное оружие в отношении женщин, лиц с явными признаками инвалидности и несовершеннолетних, возраст которых охраннику очевиден или известен? (5-6 разряд)

1. В случае оказания ими группового сопротивления.

2. В случае оказания указанными лицами вооруженного сопротивления, совершения вооруженного либо группового нападения, угрожающего жизни охранника или охраняемому имуществу.

3. В случае отказа выполнить требование охранника проследовать в помещение охраны.

2

1.30. В каких случаях охраннику допускается не предупреждать о намерении использовать физическую силу, специальные средства и огнестрельное оружие?

1. Когда может возникнуть угроза жизни и здоровью охраняемых граждан.

2. Когда промедление в применении специальных средств или огнестрельного оружия создает непосредственную опасность его жизни и здоровью или может повлечь за собой иные тяжкие последствия.

3. Когда имеется угроза применения насилия, опасного для жизни охранника.

2

1.31. Действия по охране места происшествия, связанные с ограничением передвижения людей и транспортных средств, могут производиться частным охранником:

1. В силу соответствующего права, закрепленного в законодательстве, регулирующем частную охранную деятельность (для действий на месте совершения любого правонарушения).

2. В силу соответствующего права, закрепленного в законодательстве, регулирующем частную охранную деятельность (для действий на месте совершения тяжкого преступления).

3. При отсутствии права, закрепленного в законодательстве, регулирующем частную охранную деятельность (в условиях крайней необходимости, когда иным способом невозможно устранить опасность охраняемым законом интересам, а также сохранить следы преступления до прибытия сотрудников правоохранительных органов).

3

1.32. Действия по временному изъятию орудия преступления (до прибытия на место происшествия сотрудников правоохранительных органов) могут производиться частным охранником:

1. При отсутствии права, закрепленного в законодательстве, регулирующем частную охранную деятельность (в условиях крайней необходимости, когда иным способом невозможно устранить опасность охраняемым законом интересам).

2. В силу соответствующего права, закрепленного в законодательстве, регулирующем частную охранную деятельность (в случае совершения любого преступления).

3. В силу соответствующего права, закрепленного в законодательстве, регулирующем частную охранную деятельность (в случае совершения тяжкого преступления).

1

1.33. В случае признания частного охранника не прошедшим периодическую проверку на пригодность к действиям в условиях, связанных с применением огнестрельного оружия и специальных средств в связи с непрохождением проверки теоретических знаний или непрохождением проверки практических навыков или несоблюдением техники безопасности, установленной в месте проведения периодической проверки, либо в связи с неявкой на периодическую проверку: (5-6 разряд)

1. Частный охранник направляется на повторную периодическую проверку, личная карточка и удостоверение частного охранника изымаются.

2. Частный охранник направляется на повторную периодическую проверку, руководителю частной охранной организации направляется предписание о сдаче в подразделение лицензионно-разрешительной работы его разрешения на хранение и ношение огнестрельного оружия при исполнении служебных обязанностей.

3. Частный охранник направляется на повторную периодическую проверку.

3

1.34. Согласно нормативным правовым актам Правительства Российской Федерации ношение специальных средств на каждом объекте охраны осуществляется:

1. В соответствии с должностной инструкцией частного охранника.

2. В соответствии с Положением о пропускном и внутриобъектовом режимах, утвержденным Заказчиком охранных услуг.

3. В соответствии с инструкцией предприятия-производителя соответствующего специального средства.

1

1.35. Из какого оружия выполняются упражнения по стрельбе при прохождении частными охранниками 6-го разряда периодической проверки на пригодность к действиям в условиях, связанных с применением огнестрельного оружия? (6 разряд)

1. Огнестрельное нарезное короткоствольное служебное оружие; огнестрельное служебное гладкоствольное длинноствольное оружие отечественного производства; гражданское огнестрельное оружие ограниченного поражения отечественного и зарубежного производства.

2. Огнестрельное нарезное короткоствольное служебное оружие; огнестрельное служебное гладкоствольное длинноствольное оружие отечественного производства; гражданское огнестрельное оружие ограниченного поражения отечественного производства.

3. Только огнестрельное нарезное короткоствольное служебное оружие.

2

1.36. На какой срок частный охранник признается непригодным к действиям в условиях, связанных с применением огнестрельного оружия и (или) специальных средств (в связи с непрохождением им повторной периодической проверки либо неявкой без уважительных причин на повторную периодическую проверку)?

1. На срок не более трех месяцев.

2. На срок не более шести месяцев.

3. До даты очередного прохождения периодической проверки.

3

1.37. В каких случаях ненадлежащее исполнение обязанностей лицом, которому была поручена охрана огнестрельного оружия, боеприпасов, взрывчатых веществ или взрывных устройств влечет уголовную ответственность:

1. Независимо от последствий неисполнения указанных обязанностей.

2. Если это повлекло их хищение или уничтожение либо наступление иных тяжких последствий.

3. Только в случае их хищения или уничтожения.

2

1.38. В каких случаях небрежное хранение огнестрельного оружия, создавшее условия для его использования другим лицом, не влечет уголовную ответственность:

1. Если это не повлекло тяжких последствий.

2. Если это повлекло смерть человека или иные тяжкие последствия.

3. Если это повлекло смерть двух или более лиц.

1

1.39. Частные охранники имеют право применять физическую силу:

1. В случаях, если Законом РФ «О частной детективной и охранной деятельности в РФ» им разрешено применение специальных средств или огнестрельного оружия.

2. Только в случаях, если Законом РФ «О частной детективной и охранной деятельности в РФ» им разрешено применение специальных средств.

3. Только в случаях, если Законом РФ «О частной детективной и охранной деятельности в РФ» им разрешено применение огнестрельного оружия.

1

1.40. Согласно Типовым упражнениям практического применения специальных средств при выполнении упражнения «Применение наручников» снятие наручников производится:

1. В пределах времени, установленного для выполнения упражнения (25 секунд).

2. За пределами времени, установленного для выполнения упражнения (после завершения надевания наручников, доклада проверяемого «Наручники надеты» и проверки правильности надевания наручников проверяющим).

3. В пределах времени, установленного для выполнения упражнения или за его пределами (по усмотрению проверяющего).

2

1.41. Согласно Типовым упражнениям практического применения специальных средств положительным результатом при выполнении упражнения «Применение наручников» признается:

1. Правильное надевание наручников (независимо от установленного времени).

2. Правильное надевание наручников в пределах установленного времени (независимо от того, смог ли проверяемый снять наручники).

3. Правильное надевание наручников в пределах установленного времени и последующее их снятие.

3

1.42. Плановая периодическая проверка на пригодность к действиям в условиях, связанных с применением огнестрельного оружия и специальных средств для охранников 6 разряда проводится: (6 разряд)

1. Один раз в два года в течение месяца, предшествующего дате прохождения последней периодической проверки.

2. Один раз в год в течение месяца, предшествующего дате прохождения последней периодической проверки.

3. Один раз в год в течение месяца, предшествующего дате выдачи разрешения на хранение и ношение огнестрельного оружия, в том числе в порядке продления срока действия указанного разрешения.

2

1.43. При прибытии частного охранника на периодическую проверку без документа, удостоверяющий личность гражданина Российской Федерации на территории Российской Федерации, удостоверения частного охранника и оригинала или заверенной печатью (штампом) ЧОО либо подписью уполномоченного лица ЧОО копии уведомления о

проверке комиссией принимается решение о переносе даты периодической проверки:

1. На срок не более 14 календарных дней с учетом графика работы комиссии с возможностью изменения места проведения периодической проверки; в случае повторного в течение 1 года непредставления названных документов частный охранник признается не явившимся на периодическую проверку.

2. На срок не более 14 календарных дней с учетом графика работы комиссии без изменения места проведения периодической проверки; в случае повторного в течение 1 года непредставления названных документов частный охранник признается не явившимся на периодическую проверку.

3. На срок не более 30 календарных дней с учетом графика работы комиссии без изменения места проведения периодической проверки; количество случаев переноса даты периодической проверки не ограничено.

2

1.44. Согласно Типовым упражнениям практического применения специальных средств наручники считаются надетыми правильно:

1. Если в надетом состоянии наручники не могут проворачиваться на конечности.

2. Если в надетом состоянии наручники свободно проворачиваются (каких-либо требований о надежности фиксации конечности не предъявляется).

3. Если в надетом состоянии наручники свободно проворачиваются и надежно фиксируют конечность.

3

1.45. Согласно Перечню видов вооружения охранников, утвержденному Правительством РФ, огнестрельное гладкоствольное длинноствольное оружие отечественного производства включено в указанный перечень: (6 разряд)

1. Только как сертифицированное в установленном порядке в качестве гражданского оружия.

2. Только как сертифицированное в установленном порядке в качестве служебного оружия.

3. Как сертифицированное в установленном порядке в качестве гражданского оружия, и как сертифицированное в установленном порядке в качестве служебного оружия.

2

1.46. В соответствии с Федеральным законом «Об оружии», одним из условий выдачи оружия работникам юридических лиц с особыми уставными задачами (к которым относятся, в том числе, частные охранники) является: (5-6 разряд)

1. Отсутствие у них оснований, препятствующих получению лицензии на приобретение гражданского оружия.

2. Отсутствие у них оснований, препятствующих допуску к работам с вредными, тяжелыми или опасными условиями труда.

3. Наличие у них документа об обучении по программе подготовки лиц в целях изучения правил безопасного обращения с оружием и приобретения навыков безопасного обращения с оружием.

1

1.47. В соответствии с положениями Федерального закона «Об оружии», выдача оружия работникам юридических лиц с особыми уставными задачами (к которым относятся, в том числе, частные охранники) не может осуществляться, если они относятся к гражданам: (5-6 разряд)

1. Хотя бы один раз осужденным за совершение любого преступления.

2. Два и более раза осужденным за совершение преступления.

3. Когда-либо ранее находившимся под следствием по уголовному делу (независимо от результата рассмотрения дела).

2

1.48. В соответствии с положениями Федерального закона «Об оружии», не предусмотрено ограничение на выдачу оружия работникам

юридических лиц с особыми уставными задачами (к которым относятся, в том числе, частные охранники), если они относятся к гражданам, имеющим снятую или погашенную судимость: (5-6 разряд)

1. За умышленное преступление, связанное с незаконным оборотом оружия и патронов к нему, боеприпасов, взрывчатых веществ или взрывных устройств.

2. За умышленное преступление, совершенное с применением насилия в отношении несовершеннолетнего (несовершеннолетней).

3. За умышленное преступление в сфере компьютерной информации, относящееся к преступлениям небольшой или средней тяжести.

3

1.49. В соответствии с положениями Федерального закона «Об оружии», не предусмотрено ограничение на выдачу оружия работникам юридических лиц с особыми уставными задачами (к которым относятся, в том числе, частные охранники), если они относятся к гражданам, имеющим снятую или погашенную судимость: (5-6 разряд)

1. За преступление небольшой или средней тяжести, выразившееся в нарушении правил дорожного движения и эксплуатации транспортных средств.

2. За преступление террористического характера и (или) экстремистской направленности, а также за преступление, совершенное в целях пропаганды, оправдания и поддержки терроризма.

3. За тяжкое или особо тяжкое преступление, а также за умышленное преступление средней тяжести, совершенное с применением (использованием) оружия, предметов, используемых в качестве оружия, боеприпасов, взрывчатых веществ, взрывных или имитирующих их устройств, специально изготовленных технических средств, наркотических средств, психотропных, сильнодействующих, ядовитых и радиоактивных веществ, лекарственных и иных химико-фармакологических препаратов.

1

1.50. В соответствии с положениями Федерального закона «Об оружии», выдача оружия работникам юридических лиц с особыми уставными задачами (к которым относятся, в том числе, частные охранники) не может осуществляться, если они относятся к гражданам, привлеченным к административной ответственности за совершение административного правонарушения, предусматривающего административный арест в качестве одного из видов административного наказания, а также привлеченным к административной ответственности за потребление наркотических средств или психотропных веществ без назначения врача либо новых потенциально опасных психоактивных веществ, за управление транспортным средством в состоянии опьянения либо передачу управления транспортным средством лицу, находящемуся в состоянии опьянения, либо невыполнение водителем транспортного средства законного требования уполномоченного должностного лица о прохождении медицинского освидетельствования на состояние опьянения, либо невыполнение законного требования уполномоченного должностного лица о прохождении медицинского освидетельствования на состояние опьянения гражданином, в отношении которого имеются достаточные основания полагать, что он потребил наркотические средства или психотропные вещества без назначения врача либо новые потенциально опасные психоактивные вещества: (5-6 разряд)

1. До истечения одного года со дня окончания срока, в течение которого лицо считается подвергнутым административному наказанию.

2. До истечения шести месяцев со дня окончания срока, в течение которого лицо считается подвергнутым административному наказанию.

3. До окончания срока, в течение которого лицо считается подвергнутым административному наказанию.

1

1.51. В соответствии с положениями Федерального закона «Об оружии», не предусмотрено ограничение на выдачу оружия работникам

юридических лиц с особыми уставными задачами (к которым относятся, в том числе, частные охранники), если они относятся к гражданам: (5-6 разряд)

1. Освобожденным судом от уголовной ответственности за совершение умышленного преступления с назначением судебного штрафа либо по основаниям, не дающим права на реабилитацию в соответствии с уголовно-процессуальным законодательством Российской Федерации, - до истечения двух лет со дня вступления в законную силу соответствующего решения суда.

2. Освобожденным судом от уголовной ответственности за совершение умышленного преступления по основаниям, дающим право на реабилитацию в соответствии с уголовно-процессуальным законодательством Российской Федерации.

3. В отношении которых по результатам проверки, проведенной органами внутренних дел и (или) органами федеральной службы безопасности, имеется заключение о наличии опасности нарушения прав и свобод граждан, угрозы государственной или общественной безопасности.

2

1.52. Могут ли иностранные граждане принимать участие в частной охранной деятельности на территории Российской Федерации?

1. Могут.

2. Не могут.

3. Могут на основаниях и в рамках, предусмотренных международными договорами Российской Федерации.

3

1.53. Удостоверение частного охранника выдается:

1. На 3 года.

2. На 5 лет.

3. На 4 года.

2

1.54. Обязан ли частный охранник иметь личную карточку охранника?

1. Да, обязан.
2. Нет, не обязан.
3. Обязан только в случае выполнения трудовой функции со служебным оружием.

1

1.55. Какое требование предъявляет Закон РФ «О частной детективной и охранной деятельности в РФ» к частному охраннику при продлении удостоверения?

1. Пройти повторную дактилоскопическую регистрацию в органах внутренних дел.
2. Пройти профессиональное обучение по программе профессиональной подготовки в организациях, осуществляющих образовательную деятельность по основным программам профессионального обучения и дополнительным профессиональным программам.
3. Пройти профессиональное обучение по программе повышения квалификации в организациях, осуществляющих образовательную деятельность по основным программам профессионального обучения и дополнительным профессиональным программам.

3

1.56. Согласно Закону РФ «О частной детективной и охранной деятельности в РФ» решение об аннулировании удостоверения частного охранника принимает:

1. Суд.
2. Руководитель частной охранной организации.
3. Федеральный орган исполнительной власти, уполномоченный в сфере частной охранной деятельности, или его территориальный орган.

3

1.57. В каких случаях Закон РФ «О частной детективной и охранной деятельности в РФ» предусматривает обязательное информирование персонала и посетителей объекта охраны путем размещения соответствующей информации до входа на охраняемую территорию?

1. В случае оказания услуг по охране имущества.
2. В случае оказания охранных услуг с использованием видеонаблюдения, а также оказания охранных услуг в виде обеспечения внутриобъектового и (или) пропускного режимов.
3. В случае оказания охранных услуг на особо важных и режимных объектах.

2

1.58. В каком нормативном акте содержатся правила ношения специальной форменной одежды частными охранниками при оказании различных видов охранных услуг?

1. В Законе Российской Федерации «О частной детективной и охранной деятельности в Российской Федерации».
2. В Федеральном законе «Об оружии».
3. В соответствующем постановлении Правительства Российской Федерации.

3

1.59. В соответствии с Законом Российской Федерации «О частной детективной и охранной деятельности в Российской Федерации» одним из случаев аннулирования удостоверения частного охранника является:

1. Утрата или приведение его в негодность по вине частного охранника.
2. Окончание срока действия удостоверения частного охранника.
3. Непрохождение частным охранником повторной периодической проверки на пригодность к действиям в условиях, связанных с применением огнестрельного оружия и специальных средств.

2

1.60. Частный охранник привлекается к уголовной ответственности за совершение действий:

1. Выходящих за пределы полномочий, установленных законодательством Российской Федерации, регламентирующим осуществление частной охранной и детективной деятельности, и повлекших существенное нарушение прав и законных интересов граждан и (или) организаций либо охраняемых законом интересов общества или государства.

2. Выходящих за пределы полномочий, установленных законодательством Российской Федерации, регламентирующим осуществление частной охранной и детективной деятельности, и повлекших любое нарушение прав и законных интересов граждан и (или) организаций либо охраняемых законом интересов общества или государства.

3. Выразившихся в оказании частных охранных услуг, либо не предусмотренных законом, либо с нарушением установленных законом требований.

1

1.61. Что считается прогулом в соответствии с Трудовым кодексом Российской Федерации?

1. Отсутствие на рабочем месте без уважительной причины более одного часа.

2. Отсутствие на рабочем месте без уважительной причины более четырех часов подряд.

3. Отсутствие на рабочем месте без уважительной причины от двух до четырех часов.

2

1.62. В каких случаях факт того, что гражданин ранее был осужден за преступление, не является препятствием для получения им удостоверения охранника?

1. В случае, если гражданин имеет судимость за преступление, совершенное по неосторожности, либо в случае погашения или снятия

судимости.

2. В случае, если гражданин имеет судимость за преступление, совершенное по неосторожности, либо осужден условно.

3. В обоих указанных выше случаях.

1

1.63. Должен ли охранник беспрепятственно допустить на охраняемый объект лиц, представившихся работниками правоохранительных органов?

1. Должен в любом случае, если предъявлены удостоверения, сходные с удостоверениями работников правоохранительных органов.

2. Должен в случаях, когда законом предусмотрен беспрепятственный допуск, после того как убедится, что указанные лица являются работниками правоохранительных органов.

3. Не должен.

2

1.64. Будет ли отвечать всем условиям закона задержание частным охранником лица, нарушающего внутриобъектовый и (или) пропускной режимы, в случае если в действиях по нарушению указанных режимов нет состава административного правонарушения или преступления (либо отсутствуют иные основания, по которым полиция имеет право на доставление в орган внутренних дел)?

1. Будет.

2. Будет, при условии, что задержание такого лица предусмотрено положением о внутриобъектовом и (или) пропускном режиме на объекте.

3. Не будет, поскольку в отсутствие оснований для доставления в полицию орган внутренних дел не примет задержанного от частного охранника (а его незамедлительная передача в орган внутренних дел – обязательное условие задержания).

3

1.65. Какова минимальная продолжительность ежегодного отпуска, предусмотренная Трудовым кодексом РФ?

1. Не менее 28 рабочих дней.
2. Не менее 28 календарных дней.
3. По усмотрению администрации, но не менее 14 календарных дней.

2

1.66. При охране объектов с осуществлением работ по проектированию, монтажу и эксплуатационному обслуживанию технических средств охраны предусмотрено использование следующих технических средств:

1. Технические средства охраны, произведенные в Российской Федерации.
2. Технические средства охраны, перечень видов которых устанавливается Правительством Российской Федерации.
3. Любые виды технических средств охраны по усмотрению руководителя частной охранной организации.

2

1.67. Действия по просмотру частными охранниками документов посетителей объекта охраны (а также осмотру вносимого и выносимого ими имущества, регистрации и обработке их персональных данных) могут осуществляться:

1. В качестве мер принуждения, применяемых независимо от воли посетителей объекта охраны, ознакомившихся с правилами внутриобъектового и пропускного режимов на объекте.
2. На добровольной основе, когда посетители ознакомились с соответствующими правилами внутриобъектового и пропускного режимов, установленными клиентом или заказчиком охранных услуг, и согласились их выполнять.
3. На основании Кодекса Российской Федерации об административных правонарушениях, независимо от наличия каких-либо правил, установленных клиентом или заказчиком охранных услуг.

2

1.68. Имеет ли право гражданин Российской Федерации, имеющий удостоверение охранника, осуществлять охранную деятельность самостоятельно, без трудоустройства в частной охранной организации:

1. Имеет.
2. Не имеет.
3. Имеет, при обязательном условии заключения договора с собственником охраняемого имущества.

2

1.69. Допускается ли расторжение трудового договора по инициативе работодателя в случае однократного появления работника на рабочем месте в состоянии алкогольного или наркотического опьянения?

1. Допускается.
2. Не допускается.
3. Допускается только при наличии уровня алкоголя в крови не менее 4 промилле.

1

1.70. При увольнении трудовая книжка выдается работнику:

1. За одни сутки до увольнения.
2. В день увольнения.
3. Не позднее трех рабочих дней, следующих за днем увольнения.

2

1.71. Может ли быть работником частной охранной организации должностное лицо организации, с которой данной частной охранной организацией заключен договор на оказание охранных услуг?

1. Может.
2. Не может.
3. Может в случае, если это предусмотрено договором на оказание охранных услуг данной организации.

2

1.72. Право частных охранников задерживать на месте правонарушения лицо, совершившее противоправное посягательство на охраняемое имущество либо нарушающее внутриобъектовый и (или) пропускной режимы закреплено:

1. В статье 27.3 Кодекса Российской Федерации об административных правонарушениях.

2. В статье 91 Уголовно-процессуального кодекса Российской Федерации.

3. В статье 12 Закона «О частной детективной и охранной деятельности в Российской Федерации».

3

1.73. Какое деяние признается преступлением?

1. Виновно совершенное общественно опасное деяние.

2. Виновно совершенное общественно опасное деяние, запрещенное Уголовным кодексом Российской Федерации под угрозой наказания.

3. Общественно опасное деяние, запрещенное Уголовным кодексом Российской Федерации под угрозой наказания, независимо от наличия вины.

2

1.74. Какое деяние признается административным правонарушением?

1. Общественно опасное действие (бездействие), за которое не предусмотрено уголовное наказание.

2. Противоправное действие (бездействие) физического или юридического лица, за которое Кодексом РФ об административных правонарушениях или законами субъектов Российской Федерации об административных правонарушениях установлена административная ответственность.

3. Противоправное, виновное действие (бездействие) физического или юридического лица, за которое Кодексом РФ об административных правонарушениях или законами субъектов Российской Федерации об административных правонарушениях установлена административная ответственность.

3

1.75. В каких пределах работник несет материальную ответственность за причиненный работодателю ущерб?

1. В размере не более половины своего среднего месячного заработка, если иное не предусмотрено Трудовым кодексом Российской Федерации или иными федеральными законами.

2. В пределах своего среднего месячного заработка, если иное не предусмотрено Трудовым кодексом Российской Федерации или иными федеральными законами.

3. В размере не более двух средних месячных заработков, если иное не предусмотрено Трудовым кодексом Российской Федерации или иными федеральными законами.

2

1.76. В какой срок охранник (руководитель или уполномоченный представитель охранной организации) представляет заявление о продлении срока действия удостоверения?

1. Не менее чем за 30 дней до окончания срока его действия.

2. Не менее чем за 15 дней до окончания срока его действия.

3. Не менее чем за 45 дней до окончания срока его действия.

1

1.77. На какой разряд вправе претендовать гражданин, сдающий квалификационный экзамен на охранника в соответствии с Единым тарифно-квалификационным справочником работ и профессий рабочих?

1. На первый, второй и третий разряды.

2. На четвертый, пятый и шестой разряды.

3. На шестой, седьмой и восьмой разряды.

2

1.78. Регистрация и обработка персональных данных прибывающих на охраняемый объект лиц (без подтверждения согласия на это посетителями в форме подписания специального документа или

соответствующей подписи в журнале) может производиться охранником при следующих условиях:

1. Охранник устно довел до посетителей охраняемого объекта установленную его должностной инструкцией обязанность посетителей предоставлять свои персональные данные для регистрации и обработки (этого достаточно, поскольку его должностная инструкция утверждена руководителем частной охранной организации и согласована с заказчиком охранных услуг).

2. Охранник предоставил посетителям охраняемого объекта возможность лично ознакомиться с текстом своей должностной инструкции, в которой предусмотрена обязанность посетителей предоставлять свои персональные данные для регистрации и обработки (этого достаточно, поскольку его должностная инструкция утверждена руководителем частной охранной организации и согласована с заказчиком охранных услуг).

3. Перед входом на охраняемую территорию размещена информация о наличии на объекте правил, установленных заказчиком охранных услуг и предусматривающих регистрацию и обработку охранником персональных данных посетителей (этого достаточно, поскольку лица, ознакомившиеся с правилами и подтвердившие согласие на их выполнение фактом прохода, согласно ГК РФ считаются одной из сторон письменного договора прохода на объект).

3

1.79. Оказание охранных услуг в специальной форменной одежде в соответствии с законом является:

1. Обязанностью работников частной охранной организации (не зависимо от каких бы то ни было условий).

2. Правом работников частной охранной организации (не зависимо от каких бы то ни было условий).

3. Правом работников частной охранной организации (если иное не оговорено в договоре с заказчиком).

3

1.80. Какие требования предъявляет Закон «О частной детективной и охранной деятельности в Российской Федерации» к транспортным средствам, используемым в частной охранной деятельности?

1. На них в обязательном порядке наносится специальная раскраска.
2. На них запрещено наносить информационные надписи и знаки.
3. Специальная раскраска, информационные надписи и знаки на транспортных средствах частных охранных организаций подлежат согласованию с органами внутренних дел в порядке, определяемом Правительством Российской Федерации.

3

1.81. По достижении какого возраста гражданин вправе претендовать на приобретение статуса частного охранника?

1. По достижении 18 лет.
2. По достижении 21 года.
3. По достижении 25 лет.

1

1.82. В соответствии с Законом Российской Федерации «О частной детективной и охранной деятельности в Российской Федерации» под объектами охраны понимаются:

1. Любые объекты, в отношении которых осуществляются охранные мероприятия в связи с возможными и возникающими для них угрозами.
2. Недвижимые вещи (включая здания, строения, сооружения), движимые вещи (включая транспортные средства, грузы, денежные средства, ценные бумаги), в том числе при их транспортировке, а также физические лица.
3. Недвижимые вещи (включая здания, строения, сооружения), движимые вещи (включая транспортные средства, грузы, денежные средства, ценные бумаги), в том числе при их транспортировке.

3

1.83. В соответствии с Законом Российской Федерации «О частной детективной и охранной деятельности в Российской Федерации» пропускной и внутриобъектовый режимы на объектах охраны устанавливаются:

1. Клиентом или заказчиком.
2. Частной охранной организацией.
3. Совместным решением заказчика (клиента) и частной охранной организации.

1

1.84. В соответствии с Законом Российской Федерации «О частной детективной и охранной деятельности в Российской Федерации» пропускной и внутриобъектовый режимы должны быть доведены:

1. До сведения органа внутренних дел по месту нахождения объекта охраны.
2. До сведения персонала и посетителей объекта охраны.
3. До сведения органов внутренних дел и государственной противопожарной службы по месту нахождения объекта охраны.

2

1.85. Частные охранники при обеспечении внутриобъектового и пропускного режимов обязаны предъявлять удостоверение частного охранника:

1. По просьбе любых посетителей объектов охраны, независимо от их должностного положения и гражданства.
2. По требованию сотрудников правоохранительных органов, других граждан.
3. Только по требованию руководства частной охранной организации.

2

1.86. В соответствии с Законом Российской Федерации «О частной детективной и охранной деятельности в Российской Федерации» частные

охранники при обеспечении внутриобъектового и пропускного режимов обязаны руководствоваться:

1. Указаниями представителей любых государственных органов.
 2. Устными указаниями представителей клиента или заказчика.
 3. Должностной инструкцией частного охранника.
- 3

1.87. Частные охранники при обеспечении внутриобъектового и пропускного режимов ставшую им известной информацию о готовящихся либо совершенных преступлениях, а также о действиях, об обстоятельствах, создающих на объектах охраны угрозу безопасности людей обязаны незамедлительно сообщать:

1. Руководителю частной охранной организации и в соответствующие правоохранительные органы.
2. Представителю клиента или заказчика и в соответствующие правоохранительные органы.
3. В соответствующие правоохранительные органы.

1

1.88. Частным охранникам запрещается препятствовать:

1. Любым действиям должностных лиц правоохранительных и контролирующих органов при осуществлении указанными должностными лицами своей деятельности.
2. Законным действиям должностных лиц правоохранительных и контролирующих органов при осуществлении указанными должностными лицами своей деятельности.
3. Действиям должностных лиц правоохранительных и контролирующих органов, независимо от того, осуществляют ли они свою служебную деятельность.

2

1.89. Частные охранники имеют право требовать от персонала и посетителей объектов охраны соблюдения внутриобъектового и пропускного режимов:

1. При обеспечении внутриобъектового и пропускного режимов в пределах объекта охраны, а также при транспортировке охраняемых грузов, денежных средств и иного имущества.

2. При осуществлении обязанностей по защите жизни и здоровья граждан.

3. При обеспечении любых охранных услуг, предусмотренных законом.

1

1.90. В соответствии с Законом Российской Федерации «О частной детективной и охранной деятельности в Российской Федерации» частные охранники не имеют права производить осмотр на объектах охраны, на которых установлен пропускной режим, въезжающих на объекты охраны (выезжающих с объектов охраны) транспортных средств:

1. Оперативных служб государственных военизированных организаций.

2. Любых органов, осуществляющих государственный и муниципальный контроль.

3. Администрации охраняемого объекта и частной охранной организации.

1

1.91. Осмотр частными охранниками на объектах охраны, на которых установлен пропускной режим, въезжающих на объекты охраны (выезжающих с объектов охраны) транспортных средств и вносимого (выносимого) имущества должен производиться в присутствии:

1. Представителя клиента или заказчика, водителей указанных транспортных средств.

2. Старшего объекта охраны, сопровождающих указанные транспортные средства и имущество лиц, а также понятых.

3. Водителей указанных транспортных средств и лиц, сопровождающих указанные транспортные средства и имущество.

3

1.92. С какой периодичностью частные охранники обязаны проходить медицинское освидетельствование на наличие или отсутствие заболеваний, препятствующих исполнению обязанностей частного охранника?

1. Один раз в пять лет, при продлении срока действия удостоверения частного охранника.

2. Ежеквартально.

3. Ежегодно.

3

1.93. В соответствии с Федеральным законом «Об образовании в Российской Федерации» квалификационный экзамен, проводимый при реализации программ профессионального обучения, включает в себя:

1. Практическую квалификационную работу и проверку теоретических знаний в пределах квалификационных требований, указанных в квалификационных справочниках, и (или) профессиональных стандартов по соответствующим профессиям рабочих, должностям служащих

2. Практическую квалификационную работу и проверку теоретических знаний по всем дисциплинам программы профессионального обучения для работы в качестве частного охранника.

3. Проверку навыков специальной физической подготовки и проверку теоретических знаний в пределах квалификационных требований, указанных в квалификационных справочниках, и (или) профессиональных стандартов, по соответствующим профессиям рабочих (должностям служащих).

1

1.94. Документы для выдачи (продления срока действия) удостоверения частного охранника могут представляться:

1. Только самим гражданином.

2. Гражданином либо руководителем охранной организации.

3. Гражданином либо руководителем или уполномоченным представителем охранной организации.

3

1.95. Документы для выдачи (продления срока действия) удостоверения частного охранника могут представляться:

1. Только по месту жительства.
2. Только по месту нахождения охранной организации.
3. По месту жительства либо по месту нахождения охранной организации.

3

1.96. В случае утраты удостоверения частного охранника, приведения его в негодность, изменения фамилии (имени, отчества) гражданин обязан сообщить об этом в территориальный орган Федеральной службы войск национальной гвардии Российской Федерации по месту нахождения учетного дела:

1. Не позднее 5 дней со дня наступления таких событий.
2. Не позднее 10 дней со дня наступления таких событий.
3. Не позднее 15 дней со дня наступления таких событий.

2

1.97. Для внесения изменений в удостоверение частного охранника в связи с изменением его места жительства заявление и иные установленные Правительством Российской Федерации документы предоставляются в территориальный орган Федеральной службы войск национальной гвардии Российской Федерации по месту нахождения учетного дела:

1. В течение 15 календарных дней со дня получения документов, подтверждающих такие изменения.
2. В течение 30 календарных дней со дня получения документов, подтверждающих такие изменения.
3. В течение 45 календарных дней со дня получения документов, подтверждающих такие изменения.

1

1.98. Срок действия удостоверения частного охранника продлевается:

1. На 1 год.
2. На 3 года.
3. На 5 лет.

3

1.99. Хищение чужого имущества путем кражи, мошенничества, присвоения или растраты влечет уголовную ответственность (независимо от наличия или отсутствия иных признаков преступлений) при сумме ущерба:

1. До одной тысячи рублей.
2. От одной тысячи, но не более двух тысяч пятисот рублей.
3. Превышающей две тысячи пятисот рублей.

3

1.100. Хищение чужого имущества классифицируется как мелкое и влечет уголовную ответственность:

1. Если оно совершено лицом, подвергнутым административному наказанию за мелкое хищение чужого имущества стоимость которого не превышает одну тысячу рублей путем кражи, мошенничества, присвоения или растраты (при отсутствии признаков иных преступлений против собственности).

2. Если оно совершено лицом, подвергнутым административному наказанию за мелкое хищение чужого имущества стоимостью более одной тысячи рублей, но не более двух тысяч пятисот рублей путем кражи, мошенничества, присвоения или растраты (при отсутствии признаков иных преступлений против собственности).

3. Если оно совершено лицом, не считающимся подвергнутым административному наказанию за мелкое хищение чужого имущества стоимостью более одной тысячи рублей, но не более двух тысяч пятисот рублей путем кражи, мошенничества, присвоения или растраты (при отсутствии признаков иных преступлений против собственности).

2

1.101. В каком из перечисленных случаев на работника возлагается материальная ответственность перед работодателем в полном размере причиненного ущерба (в соответствии с Трудовым кодексом Российской Федерации)?

1. При недостатке ценностей, вверенных работнику, в том числе, при отсутствии специального письменного договора или разового документа.

2. В случае причинения ущерба в результате административного правонарушения, установленного соответствующим государственным органом.

3. В случае возбуждения уголовного дела в связи с действиями работника, причинившими ущерб (независимо от решения суда, принятого по делу).

2

1.102. Удостоверение частного охранника:

1. Это документ, дающий право частному охраннику самостоятельно оказывать охранные услуги.

2. Это документ, дающий право частному охраннику работать с охранной организацией по договору подряда.

3. Это документ, дающий право частному охраннику работать по трудовому договору с охранной организацией на должности, связанной непосредственно с оказанием охранных услуг.

3

1.103. Для получения удостоверения частного охранника гражданином, работающим в частной охранной организации и получающим удостоверение по месту ее нахождения, дополнительно к основным документам (заявлению о выдаче удостоверения, копии паспорта гражданина Российской Федерации, медицинскому заключению об отсутствии медицинских противопоказаний к исполнению обязанностей частного охранника, копии документа о квалификации, со дня выдачи которого прошло не более пяти лет, двум фотографиям 4 x 6 см и анкете,

форма которой утверждается Федеральной службой войск национальной гвардии Российской Федерации), в территориальный орган Федеральной службы войск национальной гвардии Российской Федерации представляется:

1. Выписка из трудовой книжки, заверенная подписью должностного лица и печатью организации.
2. Характеристика с места работы гражданина.
3. Выписка из протокола профсоюзной организации по месту работы гражданина.

1

1.104. Оказание частных охранных услуг, не предусмотренных законом, либо с нарушением установленных законом требований, влечет наложение административного штрафа:

1. На частных охранников; на руководителей частных охранных организаций.
2. На юридическое лицо.
3. На граждан; на руководителей частных охранных организаций.

1

1.105. Незаконное осуществление частной охранной деятельности влечет:

1. Дисквалификацию руководителя юридического лица.
2. Наложение административного штрафа на граждан; на должностных лиц; на юридических лиц.
3. Наложение административного штрафа на граждан или должностных лиц; или административный арест на срок до пятнадцати суток.

2

1.106. Страхование граждан, занимающихся частной охранной деятельностью, на случай их гибели, получения увечья или иного повреждения здоровья в связи с оказанием охранных услуг

осуществляется (в порядке, установленном законодательством Российской Федерации):

1. За счет средств гражданина, занимающегося частной охранной деятельностью.

2. За счет средств соответствующей охранной организации.

3. За счет государственных средств.

2

1.107. Не вправе претендовать на приобретение правового статуса частного охранника лица, имеющие судимость за совершение преступления:

1. По легкомыслию.

2. По небрежности.

3. С косвенным умыслом.

3

1.108. Частная охранная деятельность не распространяется:

1. На объекты государственной охраны и охраняемые объекты (предусмотренные Федеральным законом «О государственной охране»), а также на объекты, перечень которых утверждается Правительством Российской Федерации.

2. На объекты, расположенные на территориях закрытых административно-территориальных образований.

3. На любые объекты, в отношении которых установлены обязательные для выполнения требования к антитеррористической защищенности.

1

1.109. Посетитель магазина, спрятавший под одеждой товар, выложенный в торговом зале магазина самообслуживания (супермаркета), считается совершившим кражу и может быть задержан частным охранником:

1. В любом месте торгового зала - до пересечения кассовой линии (как только посетитель спрятал товар под одеждой).

2. Непосредственно на кассовой линии (когда посетитель не оплатил спрятанный товар).

3. После пересечения таким лицом кассовой линии (когда посетитель получил реальную возможность пользоваться или распоряжаться похищенным по своему усмотрению).

3

1.110. В соответствии с Трудовым кодексом Российской Федерации за совершение работником дисциплинарного проступка работодатель имеет право применить следующие дисциплинарные взыскания:

1. Замечание, выговор, увольнение по соответствующим основаниям.

2. Замечание, выговор, строгий выговор, неполное служебное соответствие, перевод на нижестоящую должность.

3. Замечание, выговор, строгий выговор, штраф, лишение премии.

1

1.111. В соответствии с Законом Российской Федерации «О частной детективной и охранной деятельности в Российской Федерации» частным охранником признается:

1. «Гражданин Российской Федерации, достигший восемнадцати лет, прошедший профессиональное обучение для работы в качестве частного охранника, сдавший квалификационный экзамен, получивший в установленном настоящим Законом порядке удостоверение частного охранника и работающий по трудовому договору с охранной организацией».

2. «Гражданин Российской Федерации, достигший двадцати одного года, прошедший профессиональное обучение для работы в качестве частного охранника, сдавший квалификационный экзамен, получивший в установленном настоящим Законом порядке удостоверение частного охранника и работающий по трудовому договору с охранной организацией».

3. «Гражданин Российской Федерации, достигший восемнадцати лет, прошедший профессиональное обучение для работы в качестве частного охранника и сдавший квалификационный экзамен, при условии

прохождениям им периодической проверки на пригодность к действиям в условиях, связанных с применением огнестрельного оружия и специальных средств».

1

1.112. Может ли согласно Трудового кодекса РФ в трудовом договоре предусматриваться обучение работника за счет работодателя:

1. Не может.
2. Может, в том числе с установлением запрета работнику вступать в трудовые отношения с другими работодателями.
3. Может, в том числе с установлением обязанности работника отработать в организации определенный срок.

3

1.113. В соответствии с Уголовным кодексом Российской Федерации под хищением понимаются:

1. Совершенные с корыстной целью безвозмездное изъятие и (или) обращение чужого имущества в пользу виновного или других лиц, причинившие ущерб собственнику или иному владельцу этого имущества.
2. Совершенные, независимо от наличия корыстной цели, противоправные безвозмездное изъятие и (или) обращение чужого имущества в пользу виновного или других лиц, причинившие ущерб собственнику или иному владельцу этого имущества.
3. Совершенные с корыстной целью противоправные безвозмездное изъятие и (или) обращение чужого имущества в пользу виновного или других лиц, причинившие ущерб собственнику или иному владельцу этого имущества.

3

1.114. В соответствии с Уголовным кодексом Российской Федерации под кражей понимается:

1. Открытое хищение чужого имущества.
2. Тайное хищение чужого имущества.

3. Хищение чужого имущества или приобретение права на чужое имущество путем обмана или злоупотребления доверием.

2

1.115. В соответствии с Уголовным кодексом Российской Федерации под грабежом понимается:

1. Открытое хищение чужого имущества.

2. Нападение в целях хищения чужого имущества, совершенное с применением насилия, опасного для жизни или здоровья, либо с угрозой применения такого насилия.

3. Хищение чужого имущества или приобретение права на чужое имущество путем обмана или злоупотребления доверием.

1

1.116. В соответствии с Уголовным кодексом Российской Федерации под разбоем понимается:

1. Нападение, совершенное с применением насилия, опасного для жизни или здоровья, либо с угрозой применения такого насилия.

2. Нападение в целях хищения чужого имущества, совершенное с применением насилия, опасного для жизни или здоровья, либо с угрозой применения такого насилия.

3. Открытое хищение чужого имущества.

2

1.117. В соответствии с Уголовным кодексом Российской Федерации под присвоением или растратой понимается:

1. Хищение чужого имущества, вверенного виновному.

2. Тайное хищение чужого имущества.

3. Хищение чужого имущества или приобретение права на чужое имущество путем обмана или злоупотребления доверием.

1

1.118. В соответствии с Уголовным кодексом Российской Федерации под мошенничеством понимается:

1. Хищение чужого имущества, вверенного виновному.
2. Тайное хищение чужого имущества.
3. Хищение чужого имущества или приобретение права на чужое имущество путем обмана или злоупотребления доверием.

3

1.119. В соответствии с Законом Российской Федерации «О частной детективной и охранной деятельности в Российской Федерации» правовую основу частной детективной и охранной деятельности составляют:

1. «Конституция Российской Федерации, настоящий Закон, другие законы и иные правовые акты Российской Федерации, правовые акты органов внутренних дел по субъектам Российской Федерации».
2. «Конституция Российской Федерации, настоящий Закон, другие законы Российской Федерации и законы субъектов Российской Федерации».
3. «Конституция Российской Федерации, настоящий Закон, другие законы и иные правовые акты Российской Федерации».

3

1.120. Копирование информации, содержащейся в журналах (реестрах, книгах), содержащих персональные данные, необходимые для однократного пропуска субъекта персональных данных на территорию оператора (охраняемую территорию объекта Заказчика охранных услуг):

1. Допускается в случае, если указание на это дано руководителем частной охранной организации.
2. Допускается в случае, если указание на это дано представителем Заказчика охранных услуг.
3. Не допускается.

3

1.121. Журналы (реестры, книги), содержащие персональные данные посетителей, необходимые для однократного пропуска на территорию охраняемых объектов:

1. Вводятся соответствующими актами органов местного самоуправления, на территории которых находятся объекты.

2. Вводятся соответствующими актами органов внутренних дел по месту нахождения охраняемых объектов.

3. Должны быть предусмотрены соответствующими актами заказчиков охранных услуг.

3

1.122. Тарифно-квалификационные характеристики профессии рабочего «Охранник» для 4 разряда содержат следующую формулировку:

1. При охране помещений, территорий объектов, имущества в процессе его транспортировки с использованием при необходимости специальных средств, разрешенных в частной охранной деятельности.

2. При охране помещений, территорий объектов, имущества в процессе его транспортировки с использованием при необходимости специальных средств и гражданского оружия, разрешенных в частной охранной деятельности.

3. При охране помещений, территорий объектов, имущества в процессе его транспортировки с использованием при необходимости специальных средств, гражданского и служебного оружия, разрешенных в частной охранной деятельности.

1

1.123. Тарифно-квалификационные характеристики профессии рабочего «Охранник» для 5 разряда содержат следующую формулировку: (5-6 разряд)

1. При охране помещений, территорий объектов, имущества в процессе его транспортировки с использованием при необходимости специальных средств, разрешенных в частной охранной деятельности.

2. При охране помещений, территорий объектов, имущества в процессе его транспортировки с использованием при необходимости специальных средств и гражданского оружия, разрешенных в частной охранной деятельности.

3. При охране помещений, территорий объектов, имущества в процессе его транспортировки с использованием при необходимости специальных средств, гражданского и служебного оружия, разрешенных в частной охранной деятельности.

2

1.124. Тарифно-квалификационные характеристики профессии рабочего «Охранник» для 6 разряда содержат следующую формулировку: (6 разряд)

1. При охране помещений, территорий объектов, имущества в процессе его транспортировки с использованием при необходимости специальных средств, разрешенных в частной охранной деятельности.

2. При охране помещений, территорий объектов, имущества в процессе его транспортировки с использованием при необходимости специальных средств и гражданского оружия, разрешенных в частной охранной деятельности.

3. При охране помещений, территорий объектов, имущества в процессе его транспортировки с использованием при необходимости специальных средств, гражданского и служебного оружия, разрешенных в частной охранной деятельности.

3

1.125. Согласно статьям 7 и 12 Закона Российской Федерации «О частной детективной и охранной деятельности в Российской Федерации» при осуществлении охранной деятельности запрещается:

1. Скрывать от правоохранительных органов ставшие известными факты готовящихся, совершаемых или совершенных преступлений.

2. Скрывать от правоохранительных органов ставшие известными факты готовящихся, совершаемых или совершенных преступлений (за исключением случаев, определенных заказчиком охранных услуг).

3. Оказывать содействие правоохранительным органам в решении возложенных на них задач в рабочее время.

1

1.126. Имеют ли право на приобретение правового статуса частного охранника граждане, не прошедшие обязательной государственной дактилоскопической регистрации?

1. Нет, не имеют.
2. Да, имеют.
3. Имеют, если не используют в процессе осуществления трудовой функции служебное оружие.

1

Раздел 2. Вопросы по тактико-специальной подготовке (вопросы без пометок – для всех разрядов)

2.1. Охранник, находящийся на посту в офисном помещении, услышал звуки выстрелов в соседней комнате. Какой из вариантов действий ему следует избрать?

1. Открыть дверь и войти в соседнюю комнату, чтобы оценить обстановку.
2. Укрыться и, не производя других действий, ждать развития ситуации.
3. Принять меры к оповещению правоохранительных органов, приготовить к применению имеющееся оружие (специальные средства), и далее используя обстановку офиса для укрытия, выяснить причину стрельбы.

3

2.2. На охраняемом объекте у одного из двух вооруженных охранников случился сердечный приступ. Какие действия второго охранника будут оптимальными: (5-6 разряд)

1. Вызвать «скорую помощь», сообщить о случившемся дежурному охранного предприятия; в случае госпитализации заболевшего, не забирая у него оружие, продолжить исполнение должностных обязанностей.
2. Вызвать «скорую помощь», сообщить о случившемся дежурному охранного предприятия; в случае госпитализации заболевшего забрать у него оружие (убрать его в сейф либо держать при себе) и по прибытии лица,

ответственного за сохранность оружия в предприятии, передать ему оружие.

3. Сообщить о случившемся дежурному охранного предприятия, дожидаться замены охранника, после чего вызвать «скорую помощь».

2

2.3. Какие действия охранника, вынужденного передвигаться под огнем противника, не помогают избежать поражения противником:

1. Передвигаться, каждые 3-5 секунд производя выстрелы в направлении противника (если охранник вооружен и противник виден охраннику).

2. Передвигаться кратчайшим путем, не меняя направление движения.

3. Передвигаться, каждые 3-5 секунд укрываясь за имеющимися укрытиями; при отсутствии укрытий - каждые 3-5 секунд резко менять направление движения.

2

2.4. Охранник был вынужден вступить в огневой контакт с преступником, вооруженным АК-47 на открытой местности. Непосредственно около охранника находилось отдельно стоящее дерево диаметром 30 см, в пяти метрах справа - пригорок высотой 1,5 метра, а в двадцати шагах сзади охранника - каменное здание. Какой из нижеуказанных вариантов выбора укрытия и поведения охранника наиболее безопасен? (6 разряд)

1. Переместиться за дерево и отслеживать действия противника.

2. Переместиться к каменному зданию и занять удобную позицию.

3. Переместиться за пригорок и отслеживать действия противника.

3

2.5. Охранник со служебным гладкоствольным длинноствольным ружьем охранял дом в дачном поселке. Произошло нападение трех вооруженных преступников. Предупредительный огонь не помог. Какой из типов ведения огня следует выбрать охраннику? (6 разряд)

1. Заградительный.

2. Направляющий.

3. «На поражение».

3

2.6. Какая из приводимых ниже классификаций наиболее широко охватывает возможные виды охраняемых объектов?

1. Охраняемые объекты делятся на наземные и подземные.
2. Охраняемые объекты делятся на стационарные и подвижные.
3. Охраняемые объекты делятся на складские и производственные.

2

2.7. На охраняемом объекте транспортной инфраструктуры неизвестные лица, ссылаясь на производственную либо служебную необходимость, пытаются получить доступ к местам, пригодным для скрытой закладки взрывного устройства (технические полости помещений, электрощиты, досмотровые рентгеновские установки, рамки металлодетекторов, платежные терминалы и т.п.). Какие действия охранника позволяют наиболее надежно предотвратить возможный террористический акт?

1. Регистрация персональных данных всех прибывших лиц, отслеживание силами охраны и сохранение видеозаписей их действий, немедленное информирование представителей правоохранительных органов на объекте и дежурных служб при подозрении на возможную закладку (исключая случаи, когда прибывшие представились работниками электросетей, служб связи, других служб обеспечения, сотрудниками контролирующих или правоохранительных органов).

2. Регистрация персональных данных всех прибывших лиц, отслеживание силами охраны и сохранение видеозаписей их действий, немедленное информирование представителей правоохранительных органов на объекте и дежурных служб при подозрении на возможную закладку (исключая случаи, когда прибывшие представились сотрудниками контролирующих или правоохранительных органов).

3. Регистрация персональных данных всех прибывших лиц, отслеживание

силами охраны и сохранение видеозаписей их действий, немедленное информирование представителей правоохранительных органов на объекте и дежурных служб при подозрении на возможную закладку (независимо от статуса прибывших лиц).

3

2.8. Какой способ оптимален для информирования посетителей о правилах пропускного режима, установленных на охраняемом объекте:

1. Размещение информации об установленных заказчиком правилах перед входом на охраняемую территорию.

2. Устное разъяснение со стороны охранника.

3. Ознакомление посетителей с текстом инструкции по охране объекта.

1

2.9. Первоначальные действия охранника при обнаружении предмета с признаками взрывного устройства:

1. Зафиксировать время обнаружения, принять меры к ограждению и охране подходов к опасной зоне, проинформировать правоохранительные органы.

2. Осмотреть подозрительный предмет и перенести его в безопасное место, проинформировать правоохранительные органы.

3. Действовать по указанию администрации охраняемого объекта.

1

2.10. Первоначальные действия охранника в случае срабатывания взрывного устройства на охраняемом объекте:

1. Незамедлительно сообщить руководству охранного предприятия о случившемся, принять меры по повышению эффективности охраны, проинформировать правоохранительные органы.

2. Зафиксировать время взрыва, обеспечить организованную и быструю эвакуацию сотрудников охраняемого объекта на безопасное удаление, проинформировать правоохранительные органы, организовать оказание помощи пострадавшим.

3. Отключить на объекте электричество и газоснабжение, проинформировать правоохранительные органы, организовать охрану места происшествия и оказание помощи пострадавшим.

2

2.11. На охраняемый объект пытаются пройти лица, представившиеся работниками вневедомственной охраны Росгвардии, прибывшими на сработку сигнализации. Охранник должен:

1. Незамедлительно пропустить прибывших на объект.
2. Не допускать прибывших на территорию объекта без распоряжения администрации объекта.
3. Пропустить прибывших на объект после проверочного звонка дежурному по подразделению вневедомственной охраны.

3

2.12. Наиболее эффективными мерами по обеспечению безопасной охраны имущества при его транспортировке (в отношении денежных средств, инкассируемых с объекта работниками коммерческих банков) являются:

1. Предварительный осмотр подходов к объекту, подъезд автомобиля для перевозки денежных средств на минимальное расстояние, взаимная страховка сотрудников охраны.
2. Наличие у охранников служебного огнестрельного оружия и средств бронезащиты.
3. Проведение постоянных занятий с сотрудниками охраны по огневой и физической подготовке.

1

2.13. Оптимальными действиями охранника по прекращению агрессии толпы в отношении объекта охраны являются:

1. Вступление сотрудников охраны в физическое противоборство с толпой.
2. Переключение внимания толпы; выделение в толпе лидеров и переговоры с ними с целью снижения агрессии.

3. Применение специальных средств или оружия на поражение.

2

2.14. Процедура заступления охранника на пост по охране стационарного объекта начинается:

1. С внесения записи в журнал приема-сдачи дежурств.

2. С доклада администрации охраняемого объекта о заступлении на дежурство.

3. С осмотра объекта и прилегающей территории.

3

2.15. При пресечении попытки проникновения группы правонарушителей на охраняемый объект наиболее эффективным и рациональным средством противодействия является:

1. Применение охранниками физической силы.

2. Применение оружия и специальных средств.

3. Использование инженерно-технических средств.

3

2.16. Какие признаки, применяемые при составлении словесного портрета, позволяют наиболее быстро и достоверно выделить описываемое лицо в толпе?

1. Сопутствующие элементы и признаки (одежда, украшения, используемые предметы).

2. Анатомические признаки (описание головы, лица, волос, иных частей тела).

3. Функциональные признаки (осанка, походка, жестикуляция, мимика, голос и т.п.).

3

2.17. На что обращается приоритетное внимание при обеспечении охраны в местах проведения массовых мероприятий?

1. Возможность посягательства на имущество участвующих в мероприятии.

2. Возможность возникновения массовых беспорядков. Признаки

террористической угрозы.

3. Нарушение правил, установленных организаторами мероприятия (безбилетный проход, нахождение в нетрезвом состоянии и т.п.).

2

2.18. При просмотре документов, предъявляемых посетителями в соответствии с правилами, установленными администрацией охраняемых объектов, дополнительное внимание следует уделять:

1. Наличию у посетителей иных документов (помимо требуемых правилами прохода).

2. Психологическому состоянию проверяемых.

3. Уточнению личных данных посетителей, не связанных с реквизитами просматриваемого документа.

2

2.19. Наиболее эффективным способом обеспечения безопасности при просмотре (проверке) документов у посетителей охраняемых объектов является:

1. Проведение проверки с расположением проверяющего относительно проверяемого (либо соответствующим построением группы охраны), обеспечивающим безопасность проверяющего (взаимную страховку охранников).

2. Проведение проверки с передачей документа для просмотра охраной через специальное защищенное окно (мини-шлюз).

3. Проведение проверки с приведенным в готовность оружием и специальными средствами.

2

2.20. Выделение среди посетителей объектов лиц с нестандартным поведением и их дальнейший контроль является:

1. Действием, выходящим за рамки функциональных обязанностей охранников.

2. Одним из эффективных способов обеспечения антитеррористической

защиты и охраны объектов.

3. Тактическим действием, осуществляемым исключительно по специальному поручению Заказчика.

2

2.21. Наиболее правильным вариантом действий охранника в случае срабатывания рамки металлодетектора при проходе посетителя на охраняемый объект (если правилами прохода предусмотрено предъявление всех металлических предметов) является:

1. Предложение посетителю предъявить все предметы, содержащие металл, а при отказе – проведение принудительного осмотра посетителя.

2. Немедленное задержание посетителя для передачи его в органы внутренних дел.

3. Предложение посетителю предъявить все предметы, содержащие металл, а при отказе - недопущение его на объект.

3

2.22. Какое из перечисленных условий задержания, осуществляемого охранниками, является тактическим:

1. Необходимость удержания инициативы в ходе задержания.

2. Необходимость незамедлительной передачи задерживаемых в органы внутренних дел.

3. Необходимость учета правового иммунитета к задержанию определенных категорий лиц.

1

2.23. Дополнительным тактическим действием при задержании, осуществляемом охранниками, может быть:

1. Наличие у охраны оружия и специальных средств.

2. Подача сигналов свистком, принятых в органах внутренних дел.

3. Использование служебных собак.

2

2.24. На ПЦН (пульт централизованного наблюдения) частного

охранного предприятия, имеющего договорные обязательства о выезде своих сотрудников на охраняемые объекты, поступил сигнал с объекта о срабатывании сигнализации. Какой из вариантов действий дежурного ПЦН в этом случае является правильным:

1. Записать в журнал дежурного по ПЦН данные о сработке сигнализации, самому выехать на охраняемый объект.
2. Оповестить органы внутренних дел, записать в журнал дежурного по ПЦН данные о сработке сигнализации.
3. Направить на объект ГБР (группу быстрого реагирования) - дежурную группу охранников, записать в журнал дежурного по ПЦН данные о сработке сигнализации.

3

2.25. Охранники ГБР (группы быстрого реагирования) частного охранного предприятия прибыли на сработку сигнализации на охраняемый имущественный объект. Какой из вариантов оснащения и действий охранников наиболее правилен:

1. Охранники используют жилеты, шлемы защитные, служебное и гражданское оружие, входящие в перечни специальных средств и вооружения охранников; средства связи; охранники применяют взаимную страховку.
2. Охранники используют служебное оружие, средства связи; группа в полном составе (включая водителя) заходит в охраняемое помещение (на охраняемую территорию) для проверки.
3. Охранники используют жилеты, шлемы защитные, служебное и гражданское оружие, входящие в перечни специальных средств и вооружения охранников, средства связи, служебных собак; часть группы охраняет автомобиль, а другая заходит в охраняемое помещение (на охраняемую территорию) для проверки.

1

2.26. Решение о незапланированной остановке автомобиля, на котором следует группа охраны имущества, перевозимого автомобильным

транспортом, является обоснованным в случае, если остановка произведена:

1. Для подбора пассажира, следующего в попутном направлении – при условии, что пассажир один, а в автомобиле, на котором следует группа охраны, имеется свободное место.

2. Для оказания помощи водителю другой автомашины в неотложном ремонте автомобиля – при условии организации охраны места остановки.

3. Для ожидания прибытия сотрудников ГИБДД на место ДТП с участием водителя автомобиля, на котором следует группа охраны - при условии принятия неотложных мер по усилению охраны, а при необходимости, и по вызову запасного автомобиля.

3

2.27. Решение охранника о допуске на охраняемый объект посетителей в ночное время (даже если такой случай не предусмотрен инструкцией) будет целесообразным, если:

1. Посетителю нужно срочно позвонить по телефону.

2. Лица, представившиеся работниками органов внутренних дел, попросились переночевать (при условии уведомления дежурного местного ОВД).

3. Работникам Федеральной службы охраны необходимо организовать пост наблюдения на пути следования объекта государственной охраны (при условии разрешения администрации охраняемого объекта и ответственного лица ЧОП).

3

2.28. В нерабочее время на охраняемый объект обратились лица, с просьбой оказать помощь пострадавшему от ДТП, случившегося напротив входа на объект. Какой из вариантов действий охранника на объекте наиболее правилен:

1. Не открывая дверей объекта, вызвать сотрудников органов внутренних дел и скорую помощь.

2. Вызвать сотрудников органов внутренних дел и скорую помощь, в обязательном порядке выйти для оказания первой помощи пострадавшему.

3. Рекомендовать обратившимся самим вызвать соответствующие службы.

1

2.29. Эффективные тактические действия охранников по обеспечению безопасности охраняемого объекта предполагают:

1. Предупреждение, обнаружение, а затем - пресечение угроз безопасности объекта (в рамках полномочий и тактических возможностей охранников).

2. Обнаружение, а затем - пресечение угроз безопасности объекта (в рамках полномочий и тактических возможностей охранников).

3. Ликвидация угроз безопасности объекта по мере их возникновения (в рамках полномочий и тактических возможностей охранников).

1

2.30. Эффективные тактические действия охранников по осмотру автомобиля на предмет возможной установки взрывных устройств начинаются:

1. С внешнего осмотра автомобиля, а затем – осмотра его салона и внутренних полостей (включая багажник, подкапотное пространство и т.д.).

2. С осмотра окружающей территории, а затем – с проверки наличия связей между автомобилем и окружающими предметами (включая покрытие дороги).

3. С осмотра салона автомобиля, а затем – внутренних полостей автомобиля (включая багажник, подкапотное пространство и т.д.).

2

2.31. Какие из перечисленных ниже действий охранника наиболее целесообразны в целях предотвращения угрозы персоналу и посетителям при обнаружении на объекте предмета с признаками взрывного устройства?

1. Незамедлительно лично переместить подозрительный предмет в безопасное для персонала и посетителей место.

2. Вызвать специально подготовленных охранников из числа назначенных приказом руководителя частной охранной организации для перемещения подозрительного предмета в безопасное для персонала и посетителей место.

3. Не допускать прикосновения к подозрительному предмету каких-либо лиц, кроме уполномоченных сотрудников правоохранительных органов и МЧС России.

3

2.32. В населенном пункте при нахождении охранников на маршруте по охране имущества (денежных средств, перевозимых на автомобиле и в сопровождении работников коммерческого банка), сотрудником органов внутренних дел было предъявлено требование об остановке автомобиля. Старшему группы охраны целесообразно действовать следующим образом:

1. Дать команду водителю заглушить двигатель, выйти из автомобиля, подойти к сотруднику органов внутренних дел, представиться, предъявить документы, доложить о нахождении на маршруте по охране денежных средств и спросить о причине остановки.

2. Остановиться, обеспечив блокирование дверей автомобиля, немедленно сообщить об остановке руководителю (дежурному) охранной организации, через переговорное устройство или приоткрытое окно доложить о нахождении на маршруте по охране денежных средств и спросить о причине остановки. Не выходя из автомобиля, действовать с учетом ситуации (связаться с дежурной частью ОВД, дожидаться прибытия группы реагирования охранной организации, а при необходимости – сменного автомобиля и представителей банка).

3. На требование работников ОВД не останавливаться, сообщить руководителю (дежурному) охранной организации и следовать до ближайшего органа внутренних дел.

2

2.33. При нахождении на посту по охране стационарного объекта

охранник заметил драку, происходящую в непосредственной близости к объекту. Какой из вариантов действий охранника на объекте наиболее правилен:

1. Не открывая дверей объекта, сообщить в органы внутренних дел.
2. Выйти и разнять дерущихся граждан, так как могут быть повреждены ограждающие конструкции охраняемого объекта.
3. Не предпринимать никаких действий, так как правонарушение происходит вне пределов охраняемого объекта.

1

2.34. Первое действие (первый этап) при просмотре (проверке) документов на стационарных постах охраны:

1. Провести проверку документа на подлинность.
2. Проверить, входит ли предъявленный документ в перечень документов, установленных правилами пропускного режима для предъявления на данном посту охраны.
3. Сличить внешность человека, изображенного на фотокарточке с внешностью предъявителя.

2

2.35. Второе действие (второй этап) при просмотре (проверке) документов на стационарных постах охраны:

1. Провести проверку документа на подлинность.
2. Сличить внешность человека, изображенного на фотокарточке с внешностью предъявителя.
3. Провести проверку документа на действительность.

2

2.36. Третье действие (третий этап) при просмотре (проверке) документов на стационарных постах охраны:

1. Провести проверку документа на подлинность.
2. Сличить внешность человека, изображенного на фотокарточке с внешностью предъявителя.

3. Провести проверку документа на действительность.

1

2.37. Четвертое действие (четвертый этап) при просмотре (проверке) документов на стационарных постах охраны:

1. Сличить внешность человека, изображенного на фотокарточке с внешностью предъявителя.

2. Провести проверку документа на действительность.

3. Провести проверку документа на подлинность.

2

2.38. Что из ниже перечисленного проверяется при проверке подлинности документа:

1. Входит ли предъявленный документ в перечень документов, установленных правилами пропускного режима для предъявления на данном посту охраны.

2. Разборчивость подписи лица, уполномоченного подписывать документ, отсутствие факсимильных подписей для продления действия документа.

3. Фоновая сетка; фактура бумаги; объем, метод и содержание заполнения; соответствие оттиска печати и подписи уполномоченного лица; отсутствие следов и признаков подделки (подчисток, подклеек, следов травления, замены элементов и др.); соответствие формы предъявленного документа образцу.

3

2.39. Какой дополнительный способ применяется для уточнения фактической принадлежности документа и его подлинности при просмотре (проверке) документов:

1. Требование представить дополнительные документы, не предусмотренные для предъявления правилами пропускного режима.

2. Контрольные вопросы по сведениям, внесенным в документ.

3. Уточнение личных данных предъявителя, не связанных с реквизитами просматриваемого документа.

2

2.40. Какое отличие имеется в последовательности действий при обнаружении предметов, предположительно содержащих отравляющие вещества (ОВ), по сравнению с действиями при обнаружении взрывчатых веществ (ВВ) и взрывных устройств (ВУ):

1. Одно из первых действий - открыть окна помещения, в котором обнаружен подозрительный предмет.

2. Одно из первых действий - приготовить и надеть средства индивидуальной защиты (противогазы или защитные капюшоны, резиновые перчатки и т.п.).

3. Одно из первых действий – обильно залить обнаруженный предмет пеной из воздушно-пенного или углекислотного огнетушителя.

2

Раздел 3. Вопросы по первой помощи (общие для 4, 5 и 6 разрядов)

3.1. Каково содержание информации, сообщаемой при вызове скорой медицинской помощи?

1. Сообщить, кто вызывает, телефон вызывающего, что случилось, кто пострадал/заболел (пол, возраст), адрес с указанием подъездного пути, дома, подъезда, этажа, кода на входной двери.

2. Сообщить, что случилось, кто вызывает, телефон вызывающего, кто пострадал/заболел (пол, возраст), адрес с указанием подъездного пути, дома, подъезда, этажа, кода на входной двери.

3. Сообщить, что случилось, кто пострадал/заболел (пол, возраст), адрес с указанием подъездных путей, дома, подъезда, этажа, кода на входной двери, кто вызывает, телефон вызывающего.

3

3.2. Каков порядок действий при встрече медицинских работников, прибывающих по вызову?

1. Ожидать встречи «Скорой помощи» на месте происшествия, объясняя по телефону диспетчеру «03», как поехать к месту происшествия.

2. Направить кого-нибудь встречать «Скорую помощь», самому ожидать у места происшествия и оказывать первую помощь.

3. Направить кого-нибудь встречать «Скорую помощь», при сложном маршруте обозначить его дополнительными опознавательными знаками, самому ожидать у места происшествия и оказывать первую помощь.

3

3.3. Входят ли в состав аптечки первой помощи медицинские препараты?

1. Входят медицинские препараты, отпускаемые в аптеках без рецепта (йод, нашатырный спирт, валидол, нитроглицерин и т.п.).

2. Не входят.

3. Входят медицинские препараты, отпускаемые в аптеках без рецепта (йод, нашатырный спирт, валидол, нитроглицерин и т.п.), а также препараты для проведения комплексной противошоковой терапии (кордиамин, дексаметазон, кеторолака трометамин или баралгин и т.п.).

2

3.4. Какие из мероприятий по оценке обстановки и обеспечению безопасных условий для оказания первой помощи совершаются в порядке осмотра места происшествия?

1. Определение угрожающих факторов для собственной жизни и здоровья; определение угрожающих факторов для жизни и здоровья пострадавшего; оценка количества пострадавших.

2. Устранение угрожающих факторов для жизни и здоровья; прекращение действия повреждающих факторов на пострадавшего.

3. Придание правильного транспортного положения и организация транспортировки пострадавшего.

1

3.5. Первым действием (первым этапом) при оказании первой помощи является:

1. Предотвращение возможных осложнений.
2. Прекращение воздействия травмирующего фактора.
3. Правильная транспортировка пострадавшего (производимая с учетом обстановки на месте происшествия, состояния и характера повреждений пострадавшего).

2

3.6. Вторым действием (вторым этапом) при оказании первой помощи является:

1. Устранение состояния, угрожающего жизни и здоровью пострадавшего.
2. Правильная транспортировка пострадавшего (производимая с учетом обстановки на месте происшествия, состояния и характера повреждений пострадавшего).

3. Предотвращение возможных осложнений.

1

3.7. Третьим действием (третьим этапом) при оказании первой помощи является:

1. Прекращение воздействия травмирующего фактора.
2. Предотвращение возможных осложнений.
3. Правильная транспортировка пострадавшего (производимая с учетом обстановки на месте происшествия, состояния и характера повреждений пострадавшего).

3

3.8. Какие действия, предусмотренные в составе первой помощи, завершают ее оказание?

1. Передача пострадавшего бригаде скорой медицинской помощи.
2. Проведение мероприятий первичной медико-санитарной помощи.
3. Проведение мероприятий специализированной медицинской помощи.

1

3.9. Если пострадавший находится без сознания, в какое положение до прибытия скорой помощи он должен быть переведен?

1. В положении на спине.
 2. В устойчивое боковое положение.
 3. В положении полусидя.
- 2

3.10. Если пострадавший находится в сознании и задыхается, или у него имеется ранение грудной клетки, в какое положение до прибытия скорой помощи он должен быть переведен?

1. В положении на спине.
 2. В устойчивое боковое положение.
 3. В положении полусидя.
- 3

3.11. Что надо делать в случае, если у пострадавшего развился приступ эпилепсии (судорожный приступ)?

1. Удерживать пострадавшего за руки и ноги, для предотвращения укуса языка и его западения ввести в рот ложку, по окончании приступа перевести в устойчивое боковое положение.

2. Придерживать пострадавшего за голову, не давая ее разбить, по окончании приступа перевести в устойчивое боковое положение.

3. Расслабить (растегнуть) стягивающую одежду, убрать предметы, которые могут травмировать пострадавшего, подложить под голову мягкий, плоский предмет (например, подушку или свернутую одежду), зафиксировать время начала и конца приступа, по окончании приступа перевести в устойчивое боковое положение.

3

3.12. Правильная транспортировка пострадавшего, находящегося без сознания (за исключением случаев, когда в связи с подозрением на травму позвоночника менять положение тела не рекомендуется) производится:

1. В положении на спине.
2. В положении на боку.
3. В положении с приподнятыми нижними конечностями.

2

3.13. Способы временной остановки кровотечения:

1. Частичное сгибание конечности, наложение пластыря, наложение давящей повязки.

2. Пальцевое прижатие, максимальное сгибание конечности, наложение жгута (закрутки), наложение давящей повязки.

3. Придание возвышенного положения конечности, наложение асептической повязки.

2

3.14. Какова правильная последовательность действий при остановке артериального кровотечения?

1. Накладывается жгут (скрутка, ремень), накладывается чистая повязка, указывается время наложения жгута.

2. Проводится пальцевая остановка кровотечения, накладывается жгут (скрутка, ремень), накладывается чистая повязка, указывается время наложения жгута

3. Проводится пальцевая остановка кровотечения, накладывается чистая повязка, накладывается жгут (скрутка, ремень), указывается время наложения жгута

2

3.15. Техника наложения кровоостанавливающего жгута предусматривает:

1. Наложение жгута на одежду ниже места кровотечения (с указанием времени наложения в записке).

2. Наложение жгута на одежду выше места кровотечения (с указанием времени наложения в записке).

3. Наложение жгута под одежду выше места кровотечения.

2

3.16. Время наложения кровоостанавливающего жгута:

1. Летом – не более чем на 1 час, зимой – не более чем на 30 минут.
2. Летом – не более чем на 30 минут, зимой – не более чем на 1 час.
3. Не более чем на 30 минут, независимо от окружающей температуры.

1

3.17. При вынужденном длительном наложении кровоостанавливающий жгут необходимо:

1. Периодически ослаблять, применяя на это время пальцевое прижатие, затем переносить выше прежнего места наложения.
2. Периодически ослаблять, и затем переносить ниже прежнего места наложения.
3. Периодически ослаблять, применяя на это время пальцевое прижатие, затем накладывать на прежнее место.

1

3.18. Действия по помощи пострадавшему при попадании инородного тела в дыхательные пути:

1. Положить пострадавшего на бок и вызвать интенсивную рвоту
2. Нанести пострадавшему, стоящему прямо, несколько интенсивных ударов ладонью между лопаток
3. Нагнуть туловище пострадавшего вперед, нанести несколько интенсивных ударов ладонью между лопаток, при отсутствии эффекта - провести прием «Хемлика»

3

3.19. Что надо сделать при возникновении не проходящих в покое острых болей за грудиной (в области сердца)?

1. Немедленно вызвать «Скорую помощь», обеспечить пострадавшему полный покой в полусидячем положении, обеспечить приток воздуха.
2. Положить пострадавшего на спину, укутать одеялом, вызвать «Скорую помощь».

3. Посадить пострадавшего, обеспечить приток свежего воздуха, положить на грудь холод, вызвать «Скорую помощь».

1

3.20. Что в первую очередь может помочь при возникновении не проходящих в покое острых болей за грудиной (в области сердца)?

1. Измерение давления и частоты пульса.
2. Обеспечение физической нагрузки.
3. Прием нитроглицерина под язык (только если пострадавший знает о своей болезни и имеет его при себе).

3

3.21. В каком порядке проводятся мероприятия первой помощи при ранении?

1. Остановка кровотечения, обеззараживание раны (при возможности), наложение повязки.
2. Обеззараживание раны (при возможности), наложение повязки, остановка кровотечения.
3. Остановка кровотечения, наложение повязки.

1

3.22. Какие действия проводятся при проникающем ранении грудной клетки (с выходом воздуха в плевральную полость)?

1. Придание возвышенного положения, первоначальное закрытие раны ладонью, затем закрытие раны повязкой, не пропускающей воздух - с использованием индивидуального перевязочного пакета, иного полиэтиленового пакета и т.п.
2. Придание возвышенного положения, первоначальное закрытие раны ладонью, закрытие раны повязкой, обеспечивающей фиксацию грудной клетки пострадавшего.
3. Придание пострадавшему положения «на спине» первоначальное закрытие раны ладонью, затем закрытие раны повязкой, не пропускающей воздух -

с использованием индивидуального перевязочного пакета, иного полиэтиленового пакета и т.п.

1

3.23. Какие правила оказания первой помощи соблюдаются при проникающем ранении в брюшную полость?

1. Не давать пострадавшему пить жидкость, извлечь инородное тело, накрыть рану стерильной салфеткой.

2. Приподнять голову, дать сладкое теплое питье, накрыть стерильной салфеткой и положить холод на рану.

3. Не давать пострадавшему пить жидкость, не извлекать инородное тело, прикрыть рану стерильным перевязочным материалом.

3

3.24. Что надо делать при нахождении ножа или другого ранящего предмета в ране?

1. Вытащить нож и быстро, без обработки раны антисептиком, наложить повязку.

2. Применить пальцевое прижатие, наложить жгут выше места ранения, вытащить ранящий предмет, наложить повязку.

3. Оставить ранящий предмет в ране, зафиксировать предмет в ране, наложив вокруг него повязку.

3

3.25. При попадании слезоточивых и раздражающих веществ на кожу следует:

1. Протереть последовательно тремя тампонами - с 40% раствором этилового спирта, с 3% раствором бикарбоната натрия (сода), с мыльным раствором.

2. Промыть кожу холодной водой.

3. Промокнуть сухой ветошью.

1

3.26. При попадании слезоточивых и раздражающих веществ в глаза

необходимо:

1. Протереть глаза масляным тампоном.
2. Протереть глаза сухой ветошью.
3. Промыть глаза обильной струей теплой воды, затем 2% раствором бикарбоната натрия (сода).

3

3.27. Что необходимо сделать при ожоговой ране?

1. Очистить рану и промыть ее холодной водой.
2. Наложить чистую увлажненную повязку.
3. Смазать рану маслом, наложить повязку.

2

3.28. При повреждении костей предплечья или голени шину накладывают:

1. С захватом только верхнего (по отношению к месту перелома) сустава.
2. С захватом двух суставов (выше и ниже места перелома).
3. С захватом трех суставов.

2

3.29. При повреждении костей плеча или бедра шину накладывают:

1. С захватом только верхнего (по отношению к месту перелома) сустава.
2. С захватом только двух суставов (выше и ниже места перелома).
3. С захватом трех суставов (двух ниже и одного выше места перелома).

3

3.30. Порядок оказания первой помощи при открытых переломах.

1. Обезболить (по возможности), наложить повязку, наложить шину.
2. Наложить шину, наложить повязку на рану.
3. Наложить шину и обезболить (по возможности).

1

3.31. При каких действиях достигается наибольшая эффективность оказания помощи при выведении пострадавшего из обморока?

1. При укутывании пострадавшего в одеяло, приведения его в боковое устойчивое положение.

2. При поднятии ног пострадавшего выше уровня тела, при скручивающем нажатии на середину грудины, при наличии нашатырного спирта - при поднесении к носу и смазывании висков ваткой, смоченной нашатырным спиртом.

3. При нажатии на точку в центре носогубного треугольника.

2

3.32. Как проверяется пульс при бессознательном состоянии пострадавшего и при травмах?

1. Пульс проверяется на запястье.

2. Пульс проверяется на сонной артерии.

3. Приложив ухо к груди прослушивается сердцебиение.

2

3.33. Что надо сделать для определения наличия дыхания при бессознательном состоянии пострадавшего?

1. Поднести зеркальце или птичье перо к носу пострадавшего.

2. Поднести к носу пострадавшего внутреннюю сторону своего запястья или щеку.

3. Приложить ухо к груди пострадавшего и прослушать дыхание.

2

3.34. В каком объеме проводятся мероприятия при прекращении сердечной деятельности и дыхания у пострадавшего?

1. Освобождение дыхательных путей, проведение ИВЛ (искусственной вентиляции легких) и НМС (непрямого массажа сердца).

2. Проведение НМС (непрямого массажа сердца).

3. Освобождение дыхательных путей, проведение ИВЛ (искусственной вентиляции легких).

1

3.35. Положение пострадавшего при проведении сердечно-легочной

реанимации:

1. На спине, на ровной жесткой поверхности (колени реанимирующего на уровне спины пострадавшего).
2. В том положении, в котором был обнаружен пострадавший (колени реанимирующего выше уровня спины пострадавшего).
3. На спине на кровати (колени реанимирующего ниже уровня спины пострадавшего).

1

3.36. При проведении ИВЛ (искусственной вентиляции легких) методом «рот ко рту» необходимо:

1. Свободной рукой плотно зажимать нос пострадавшего.
2. Зажимать нос пострадавшего только в случае, если носовые ходы свободны.
3. Нос пострадавшему не зажимать.

1

3.37. При проведении ИВЛ (искусственной вентиляции легких) методом «рот к носу» необходимо:

1. Свободной рукой открывать рот пострадавшего для обеспечения выдоха.
2. Свободной рукой плотно удерживать нижнюю челюсть пострадавшего, чтобы его рот был закрыт.
3. Не проводить никаких манипуляций с нижней челюстью пострадавшего.

2

3.38. Особенности проведения ИВЛ (искусственной вентиляции легких) детям:

1. Частота вдуваний воздуха и объем вдуваемого воздуха, по сравнению со взрослыми пострадавшими, не меняется.
2. Увеличивается частота вдуваний воздуха с обязательным уменьшением объема вдуваемого воздуха.
3. Уменьшается частота вдуваний воздуха с обязательным уменьшением объема вдуваемого воздуха.

2

3.39. Частота вдуваний воздуха в минуту при проведении ИВЛ (искусственной вентиляции легких) составляет:

1. 6-8 вдуваний в минуту для взрослых, 8-10 для детей.
2. 8-10 вдуваний в минуту для взрослых, 12-20 для детей.
3. 20-24 вдуваний в минуту для взрослых, 30-36 для детей.

2

3.40. Ритм сердечно-легочной реанимации, выполняемой при оказании первой помощи:

1. 5 надавливаний на грудную клетку – 1 вдувание воздуха.
2. 15 надавливаний на грудную клетку – 2 вдувания воздуха.
3. 30 надавливаний на грудную клетку – 2 вдувания воздуха.

3

3.41. Промывание желудка при отравлении в порядке первой помощи (немедицинским персоналом и без желудочного зонда) запрещено:

1. При отравлениях у лиц, не имеющих при себе документов, удостоверяющих личность.
2. При отравлениях кислотами, щелочами, нефтепродуктами, при судорогах, в случае потери сознания пострадавшим.
3. При отравлениях у несовершеннолетних детей.

2

Раздел 4. Вопросы по использованию специальных средств (общие для 4, 5 и 6 разрядов)

4.1. К основному назначению специального средства «наручники», используемого в частной охранной деятельности, можно отнести:

1. Оказание психологического воздействия на правонарушителя.
2. Причинение физического ущерба правонарушителю.

3. Ограничение физической возможности правонарушителя по оказанию сопротивления.

3

4.2. К основному назначению специального средства «шлем защитный», используемого в частной охранной деятельности, можно отнести:

1. Обеспечение индивидуальной защиты головы человека от средств поражения (пуль, осколков, холодного оружия) и контузий вследствие ударов.

2. Обеспечение индивидуальной защиты головы, шеи и плеч человека от средств поражения (пуль, осколков, холодного оружия) и контузий вследствие ударов.

3. Обеспечение индивидуальной защиты головы человека от средств поражения (пуль, осколков, холодного оружия) и нанесения оборонительных ударов правонарушителю.

1

4.3. К основному назначению специального средства «жилет защитный», используемого в частной охранной деятельности, можно отнести:

1. Обеспечение индивидуальной защиты туловища, конечностей, стоп ног и кистей рук человека от средств поражения (пуль, осколков, холодного оружия).

2. Обеспечение индивидуальной защиты туловища человека от средств поражения (пуль, осколков, холодного оружия).

3. Прекращение буйства и бесчинства задержанных лиц.

2

4.4. К основному назначению специального средства «палка резиновая», используемого в частной охранной деятельности, можно отнести:

1. Активную защиту при нападении (сопротивлении) правонарушителя.

2. Предупреждение правонарушителя перед применением огнестрельного оружия, входящего в перечень видов вооружения охранников.

3. Активное нападение на лиц, не выполняющих прямое указание охранника.

1

4.5. Какой класс защитной структуры бронедежды (жилетов защитных) является минимально достаточным для защиты от огня из пистолетов АПС, ПМ и револьвера системы «Наган»?

1. Основной класс защиты Бр1 (класс защиты 1 по старой классификации).

2. Основной класс защиты Бр2 (класс защиты 2 по старой классификации).

3. Основной класс защиты Бр3 (класс защиты 3 по старой классификации).

1

4.6. Какой класс защиты бронежилета (жилета защитного) позволяет защититься от огня из автоматов АК-74, АКМ патронами, имеющими стальной термоупрочненный сердечник?

1. Основной класс защиты Бр2 (класс защиты 2 по старой классификации).

2. Основной класс защиты Бр3 (класс защиты 3 по старой классификации).

3. Основной класс защиты Бр4 (класс защиты 4 и 5 по старой классификации).

3

4.7. Защита от какого оружия не обеспечивается используемыми в частной охранной деятельности жилетами защитными 1-5 классов защиты (Бр1, Бр2, С1, Бр3, Бр4 по новой классификации)?

1. АКМ с боеприпасом, имеющим стальной термоупрочненный сердечник.

2. СВД с боеприпасом, имеющим легкоплавкий сердечник.

3. СВД с боеприпасом, имеющим стальной термоупрочненный сердечник.

3

4.8. Как меняется время непрерывного ношения бронежилета (жилета защитного) при повышении температуры и влажности воздуха:

1. Уменьшается.

2. Остается неизменным.

3. Увеличивается.

1

4.9. Как меняется время непрерывного ношения бронежилета (жилета защитного) при понижении температуры воздуха:

1. Уменьшается.

2. Остается неизменным.

3. Увеличивается.

3

4.10. Какие типы бронежилетов (жилетов защитных) не выпускаются отечественными производителями?

1. Бронежилеты скрытого ношения.

2. Бронежилеты со специальной подсветкой.

3. Бронежилеты с положительной плавучестью.

2

4.11. Защита от какого оружия не обеспечивается бронешлемами (шлемами защитными) 1-3 классов защиты?

1. ТТ, ПММ, ПСМ.

2. СВД.

3. АПС.

2

4.12. Каким дополнительным элементом не комплектуются бронешлемы (шлемы защитные)?

1. Шейно-плечевой накладкой.

2. Бармицей для защиты шеи.

3. Встроенной радиогарнитурой.

1

4.13. Каким способом проверяется фиксация замков наручников, не угрожающая нормальному кровообращению у правонарушителя?

1. Визуальным осмотром конечностей правонарушителя на предмет посинения.

2. Периодическим открытием и закрытием замка наручников.

3. Проверкой возможности браслетов наручников без затруднений проворачиваться на конечностях правонарушителя (и в то же время надежно фиксировать их).

3

4.14. Какая модель наручников, используемых в частной охранной деятельности, обладает жесткой системой крепления браслетов между собой?

1. БР-С.

2. БОС.

3. БКС-1.

2

4.15. Какая модель наручников, используемых в частной охранной деятельности, имеет вариант изготовления, предназначенный для стационарного крепления к стенам зданий?

1. БР-С.

2. БОС.

3. БКС-1.

3

4.16. Каков минимальный предел температуры окружающего воздуха, при котором обеспечивается надлежащее техническое состояние (исправность) наручников, используемых в частной охранной деятельности?

1. -20°C

2. -30°C

3. -40°C

2

4.17. Каков максимальный предел температуры окружающего воздуха, при котором обеспечивается надлежащее техническое состояние (исправность) наручников, используемых в частной охранной деятельности?

1. +35°C.
2. +40°C.
3. +45°C.

2

4.18. Чистка и смазка наручников, используемых в частной охранной деятельности, производится:

1. Согласно инструкции предприятия-изготовителя.
2. В порядке, установленном соответствующим Постановлением Правительства РФ.
3. Произвольно, по решению охранника.

1

4.19. Палка резиновая ПУС-3, разрешенная для использования в частной охранной деятельности, выпускается в следующих вариантах:

1. Раскладная и телескопическая.
2. Прямая и с боковой ручкой.
3. Произвольная и штатная.

1

4.20. Палки резиновые ПУС-2 и ПР-Т, разрешенные для использования в частной охранной деятельности, имеют в своей конструкции:

1. Выступающий кольцевой элемент (мини-гарду) рукоятки.
2. Боковую ручку.
3. Металлический наконечник.

2

4.21. Палка резиновая ПР-73М, разрешенная для использования в частной охранной деятельности, имеют в своей конструкции:

1. Выступающий кольцевой элемент (мини-гарду) рукоятки.
2. Боковую ручку.
3. Металлический наконечник.

1

4.22. Какой из перечисленных способов надевания одной пары наручников может быть применен и при этом является наиболее эффективным для затруднения сопротивления и предотвращения побега двух задержанных:

1. На правую руку одного задержанного и правую руку другого.
2. На правую руку одного задержанного и левую руку другого.
3. На руку одного задержанного и на ногу другого.

1

4.23. Каков минимальный предел температуры окружающего воздуха, установленный в качестве допустимого при эксплуатации палок резиновых ПУС-1, ПУС-2, ПУС-3 (изготовленных из высокомолекулярного полиэтилена), используемых в частной охранной деятельности?

1. -60°C .
2. -45°C .
3. -30°C .

1

4.24. Каков минимальный предел температуры окружающего воздуха, установленный в качестве допустимого при эксплуатации палок резиновых ПР-73М, ПР-К, ПР-Т (изготовленных из резиновой смеси), используемых в частной охранной деятельности?

1. -60°C .
2. -45°C .
3. -30°C .

3

4.25. Каков максимальный предел температуры окружающего воздуха, установленный в качестве допустимого при эксплуатации палок резиновых ПУС-1, ПУС-2, ПУС-3 (изготовленных из высокомолекулярного полиэтилена), используемых в частной охранной деятельности?

1. +50°C.
2. +40°C.
3. +30°C.

1

4.26. Каков максимальный предел температуры окружающего воздуха, установленный в качестве допустимого при эксплуатации палок резиновых ПР-73М, ПР-К, ПР-Т (изготовленных из резиновой смеси), используемых в частной охранной деятельности?

1. +50°C.
2. +40°C.
3. +30°C.

2

4.27. Бронеодежда (жилеты защитные) и бронешлемы (шлемы защитные), за исключением изготовленных специально для особых условий эксплуатации, могут терять свои свойства:

1. При воздействии ультрафиолетового излучения.
2. При намокании.
3. При температуре +30°C.

2

4.28. Какие вещества (материалы) запрещается хранить совместно с бронеодеждой (жилетами защитными) и бронешлемами (шлемами защитными)?

1. Гидросорбенты (влагопоглотители).
2. Резиновые изделия (резину).
3. Масла и кислоты.

3

4.29. Каково назначение фиксатора, имеющегося в конструкции браслетов наручников, используемых в частной охранной деятельности?

1. Фиксация ключа от наручников к одному из браслетов (во избежание его утери).
2. Блокировка механизма зацепления подвижной запирающей дужки браслета наручников.
3. Блокировка доступа к замочной скважине браслета наручников.

2

4.30. Какой способ применяется для включения фиксатора, имеющегося в конструкции браслетов наручников, используемых в частной охранной деятельности?

1. Нажатие (утопление) штифта фиксатора, расположенного на боковой стороне браслета с помощью ключа от наручников.
2. Пальцевое нажатие (утопление) выступа фиксатора, выполненного в виде шляпки одной из заклепок браслета наручников (а именно - расположенной в непосредственной близости от замочной скважины).
3. Поворот ключа от наручников в замочной скважине в необходимую для включения фиксатора сторону.

1

4.31. Что необходимо сделать для выключения (разблокировки) фиксатора, имеющегося в конструкции браслетов наручников, используемых в частной охранной деятельности?

1. Вставить ключ от наручников в отверстие на боковой стороне браслета и повернуть его в необходимую для разблокировки сторону.
2. Вставить ключ от наручников в замочную скважину и повернуть его в необходимую для разблокировки сторону.
3. Резко потянуть запирающую дужку браслета наручников в сторону отпирания.

2

4.32. Хранение каких видов специальных средств, используемых в частной охранной деятельности, допускается ближе 1 метра от отопительных приборов?

1. Наручников.
2. Палок резиновых.
3. Жилетов и шлемов защитных.

1

4.33. К дополнительным (съемным) элементам бронезащиты, которыми могут комплектоваться все типы жилетов защитных (за исключением некоторых моделей скрытого ношения) относятся:

1. Сменные жесткие позвоночные накладки, маски защитные, перчатки защитные, локтевые (кольцевые) защитные накладки.
2. Шейно-плечевые накладки, паховые накладки, сменные жесткие защитные элементы (бронепластины).
3. Спецрадиостанции бронированные, планшеты защитные (бронированные), сапоги специальные защитные.

2

4.34. В какой модели наручников, из числа разрешенных в частной охранной деятельности, используется соединительная цепочка?

1. БР-2М.
2. БОС.
3. БКС-1.

3

4.35. Какой класс защитной структуры бронеодежды (жилетов защитных) является минимально достаточным для защиты от огня из пистолета СР-1 (9-мм пистолета Сердюкова) и пистолетов ТТ, ПММ, ПСМ?

1. Основной класс защиты Бр1 (класс защиты 1 по старой классификации).
2. Основной класс защиты Бр2 (класс защиты 2 по старой классификации).
3. Основной класс защиты Бр3 (класс защиты 3 по старой классификации).

2

4.36. Какая особенность не характерна для применения наручников БОС, имеющих жесткую систему крепления браслетов между собой?

1. Возможность мгновенной стыковки и расстыковки браслетов наручников между собой с помощью электромагнитного затвора.
2. Сравнительно малое время надевания браслетов на оказывающего сопротивление правонарушителя.
3. Снижение вероятности доступа к замкам браслетов и перевода зафиксированных рук правонарушителя из положения «сзади» в положение «спереди».

1

4.37. Какие из перечисленных ниже наручников не используются в частной охранной деятельности?

1. Наручники конвойные с соединительной цепочкой.
2. Наручники, предназначенные для стационарного крепления к стенам зданий.
3. Пальцевые наручники.

3

4.38. Перед надеванием наручников на правонарушителя необходимо:

1. Подложить на запястья в тех местах, на которые будут надеваться наручники, ткань, салфетку или платок.
2. Освободить запястья от одежды.
3. Получить на применение наручников разрешение руководителя частной охранной организации.

2

4.39. Какой класс защитной структуры бронеодежды (жилетов защитных) является минимально достаточным для защиты от огня из охотничьего ружья 12-го калибра 18,5 мм охотничьим патроном со свинцовым сердечником?

1. Основной класс защиты Бр1 (класс защиты 1 по старой классификации).

2. Основной класс защиты Бр2 (класс защиты 2 по старой классификации).
3. Специальный класс защиты С1 (класс защиты 2а по старой классификации).

3

4.40. При ношении бронежилетов (жилетов защитных) скрытого ношения рекомендуется использовать одежду:

1. Совпадающую по размеру с той, которую носит использующий бронежилет (жилет защитный) или одежду свободного покроя.
2. На 1-2 размера больше той, которую носит использующий бронежилет (жилет защитный) или одежду свободного покроя.
3. На 3-4 размера больше той, которую носит использующий бронежилет (жилет защитный) или одежду свободного покроя.

2

**Раздел 5. Вопросы по огневой подготовке
(применяются только для 5 и 6 разрядов,
вопросы без пометок - для обоих разрядов)**

5.1. Как определяется термин «короткоствольное оружие» в соответствии с действующим государственным стандартом? (6 разряд)

1. Оружие с длиной ствола (стволов) не более 150 мм и общей длиной не более 300 мм.
2. Оружие с длиной ствола (стволов) не более 200 мм и общей длиной не более 400 мм.
3. Оружие с длиной ствола (стволов) не более 300 мм и общей длиной не более 600 мм.

3

5.2. Произойдет ли выстрел, если охранник дослал патрон в патронник пистолета, передернув затвор и сразу поставил его на предохранитель (А при этом курок сорвался с боевого взвода!)?

1. Произойдет, как и при любом срыве курка с боевого взвода.
2. Произойдет, но с замедлением до 30 секунд.
3. Не произойдет, пока не будет произведен повторный взвод и спуск курка при снятом предохранителе.

3

5.3. Правилами оборота гражданского и служебного оружия на территории Российской Федерации установлен следующий порядок ношения огнестрельного короткоствольного оружия:

1. В кобуре, со снаряженным магазином или барабаном, поставленным на предохранитель (при наличии).
2. В кобуре, с патроном в патроннике, со взведенным курком.
3. В кобуре, с патроном в патроннике, поставленным на предохранитель (при наличии).

1

5.4. Эффективной мерой по обеспечению сохранности короткоствольного служебного оружия в процессе его ношения является: (6 разряд)

1. Ношение оружия с использованием пистолетного (револьверного) шнура.
2. Обматывание оружия изоляционной лентой.
3. Ношение патронов отдельно от оружия.

1

5.5. Согласно рекомендациям предприятий-производителей после стрельбы из пистолетов (револьверов) газовыми патронами их чистка производится:

1. Сухой тканью.

2. Тканью, смоченной спиртом или спиртовым раствором.

3. Тканью, смоченной ружейной смазкой.

2

5.6. Правилами оборота гражданского и служебного оружия на территории Российской Федерации предусмотрено, что досылание патрона в патронник разрешается:

1. Только при необходимости применения оружия либо для защиты жизни, здоровья и собственности в состоянии необходимой обороны или крайней необходимости.

2. При необходимости применения оружия, а также в любых других опасных ситуациях.

3. При необходимости применения оружия, а также при охране денежных средств и ценных грузов.

1

5.7. На основании правил оборота гражданского и служебного оружия на территории Российской Федерации охранники, осуществляющие ношение оружия при исполнении служебных обязанностей, должны иметь при себе:

1. Документы, удостоверяющие их личность, приказ на охрану поста (маршрута).

2. Выданное Федеральной службой войск национальной гвардии Российской Федерации или ее территориальным органом разрешение на хранение и ношение имеющегося у них оружия, медицинские справки форм 002-О/у и 003-О/у.

3. Документы, удостоверяющие их личность, а также выданное Федеральной службой войск национальной гвардии Российской Федерации или ее территориальным органом разрешение на хранение и ношение имеющегося у них оружия.

3

5.8. Каков неснижаемый запас патронов для служебного длинноствольного гладкоствольного оружия, установленный нормами обеспечения для частных охранных организаций? (6 разряд)

1. 15 патронов.
 2. 20 патронов.
 3. 10 патронов.
- 3

5.9. Каков неснижаемый запас патронов для пистолетов и револьверов служебных с нарезным стволом, установленный нормами обеспечения для частных охранных организаций? (6 разряд)

1. 16 патронов.
 2. 20 патронов.
 3. 24 патрона.
- 2

5.10. Каков неснижаемый запас патронов для огнестрельного оружия ограниченного поражения, газовых пистолетов и револьверов, установленный нормами обеспечения для частных охранных организаций?

1. Не регламентируется.
 2. По два магазина (комплекта).
 3. 10 патронов.
- 1

5.11. При осуществлении частной охранной деятельности может использоваться следующее оружие:

1. Только служебное оружие (сертифицированные в качестве служебного оружия огнестрельное гладкоствольное и нарезное короткоствольное оружие отечественного производства, огнестрельное гладкоствольное длинноствольное оружие отечественного производства и огнестрельное оружие ограниченного поражения отечественного производства).

2. Служебное оружие (сертифицированные в качестве служебного оружия огнестрельное гладкоствольное и нарезное короткоствольное оружие отечественного производства, огнестрельное гладкоствольное длинноствольное оружие отечественного производства и огнестрельное оружие ограниченного поражения отечественного производства), а также любое гражданское оружие.

3. Служебное оружие (сертифицированные в качестве служебного оружия огнестрельное гладкоствольное и нарезное короткоствольное оружие отечественного производства, огнестрельное гладкоствольное длинноствольное оружие отечественного производства и огнестрельное оружие ограниченного поражения отечественного производства), а также гражданское оружие, включенное в перечень видов вооружения охранников.

3

5.12. Может ли сертифицированное в установленном порядке в качестве гражданского оружия огнестрельное оружие ограниченного поражения отечественного производства использоваться в частной охранной деятельности?

1. Не может, так как подлежит использованию только гражданами.
2. Может, так как включено в перечень видов вооружения охранников.
3. Может, при условии наличия соответствующего договора между гражданином (охранником) и частной охранной организацией.

2

5.13. Могут ли сертифицированное в установленном порядке в качестве гражданского оружия электрошоковые устройства и искровые разрядники отечественного производства использоваться в частной охранной деятельности?

1. Могут, так как включены в перечень видов вооружения охранников.
2. Не могут, так как подлежат использованию только гражданами.
3. Могут, при условии наличия соответствующего договора между гражданином (охранником) и частной охранной организацией.

1

5.14. В каком качестве газовые пистолеты и револьверы отечественного производства могут выдаваться охранникам в частной охранной организации?

1. В качестве служебного оружия, включенного в перечень видов вооружения охранников.

2. В качестве гражданского оружия, включенного в перечень видов вооружения охранников.

3. В качестве специального средства, включенного в перечень специальных средств, используемых в частной охранной деятельности.

2

5.15. Какая особенность рикошетирования пули может использоваться и должна учитываться участником огневого контакта в его интересах?

1. Потеря пулей опасности после рикошета.

2. Возможность избежать поражения противником из-за самой способности пули рикошетировать от препятствий.

3. Возможность поражения с помощью рикошета цели, находящейся за укрытием.

2

5.16. Каков порядок действий стрелка при проведении стрельб в тирах и на стрельбищах?

1. Стрелок самостоятельно выходит на линию огня, по команде "заряжай" заряжает оружие и по команде "огонь" ведет огонь.

2. Стрелок по команде "на линию огня" выходит на огневой рубеж, заряжает, стреляет.

3. Стрелок выходит, заряжает, стреляет, производит иные действия только по мере получения отдельных команд.

3

5.17. Согласно действующему государственному стандарту по безопасности проведения стрельб при хвате оружия двумя руками запрещается:

1. Накладывать большой палец позади затвора.
2. Производить стрельбу более, чем по одной мишени.
3. Выполнять упражнения с ограничением времени на стрельбу.

1

5.18. В случае задержки при стрельбе из пистолета в тире необходимо:

1. Осторожно вынуть магазин из основания рукоятки, устранить причину задержки, продолжить выполнение упражнения.
2. Поставить оружие на предохранитель, вынуть магазин из основания рукоятки, сдать оружие руководителю стрельб (инструктору).
3. Не производить никаких действий с оружием и удерживая его в направлении мишени, доложить руководителю стрельб (инструктору) о задержке и действовать по его команде.

3

5.19. Как следует производить перезарядку служебного (гладкоствольного длинноствольного) ружья с помповым механизмом? (6 разряд)

1. Быстрым движением цевья назад, и не задерживая в заднем положении, быстрым вперед.
2. Медленно назад и быстро вперед.
3. Быстро назад и медленно вперед.

1

5.20. К основным частям огнестрельного оружия относятся:

1. Ствол, затвор, барабан, рамка, ствольная коробка.
2. Ствол, затворная рама, крышка ствольной коробки, приклад, рукоятка.
3. Ствол, магазин, барабан, рамка, ствольная коробка, патрон.

1

5.21. Безопасное использование оружия предполагает в период непосредственного применения:

1. Держать указательный палец вдоль спусковой скобы, переставляя его на спусковой крючок только перед выстрелом.
2. Держать указательный палец всегда на спусковом крючке.
3. Удерживая пистолет двумя руками, всегда держать указательные пальцы (один на другом) на спусковом крючке.

1

5.22. Безопасное использование оружия предполагает в период непосредственного применения:

1. Не отвлекаться на расчет траектории выстрела (в части исключения вреда посторонним лицам и/или вреда их имуществу).
2. Обязательно рассчитывать траекторию выстрела для исключения вреда посторонним лицам, а по возможности и их имуществу.
3. Обязательно рассчитывать траекторию выстрела для исключения вреда посторонним лицам.

2

5.23. Безопасное использование оружия предполагает в период непосредственного применения:

1. Ни при каких обстоятельствах не ставить оружие на предохранитель.
2. Не ставить оружие на предохранитель после досылки патрона в патронник, даже если оружие не применяется сразу после досылки патрона.
3. Ставить оружие на предохранитель после досылки патрона в патронник, если оружие не применяется сразу после досылки патрона.

3

5.24. Безопасное использование оружия предполагает в период непосредственного применения:

1. Обязательный контроль направления ствола оружия при досылке патрона в патронник для исключения возможного вреда посторонним лицам.

2. Не отвлекаться на контроль направления ствола оружия при досылке патрона в патронник.

3. Контролировать направления ствола оружия при досылке патрона в патронник только в ситуациях близости несовершеннолетних или ценного имущества.

1

5.25. При стрельбе в тире в противошумовых наушниках или защитных очках действуют следующие правила:

1. Следует закрепить их во избежание падения во время стрельбы.
2. Запрещается надевать, поправлять и снимать их с оружием в руках.
3. Разрешается надевать, поправлять и снимать их с оружием в руках.

2

5.26. При необходимости перемещения по тире или стрельбищу (осмотр мишеней и т.п.) в соответствии с мерами по обеспечению безопасности оружие должно находиться:

1. Непосредственно в руках стрелка.
2. В кобуре стрелка или на столике стрелка - в разряженном или поставленном на предохранитель виде.
3. Какие-либо правила на этот счет отсутствуют.

2

5.27. Безопасное использование оружия при его ношении предполагает передачу оружия лицу, уполномоченному на его проверку:

1. С патроном в патроннике и присоединенным магазином.
2. С отсоединенным магазином и после проверки факта отсутствия патрона в патроннике.
3. В том состоянии, которого потребовал проверяющий.

2

5.28. Для эффективного поражения цели предполагается ведение огня (в зависимости от дистанции):

1. На дистанции, не превышающей рекомендуемую для данного оружия.

2. На любой дистанции (в том числе и превышающей рекомендуемую для данного оружия).

3. На дистанции, не превышающей максимальную дальность полета пули из данного оружия.

1

5.29. По своему назначению шептало пистолета служит:

1. Для возвращения спускового крючка в крайнее переднее положение.

2. Для удержания курка на боевом и предохранительном взводе.

3. Для приведения в действие курка, рычага взвода и спусковой тяги.

2

5.30. Согласно рекомендациям предприятий-производителей, не следует применять аэрозольные устройства, снаряженные слезоточивыми веществами:

1. Во время дождя или в сырую погоду.

2. При встречном ветре, а также в замкнутом пространстве (подъездах, лифтах, транспортных средствах и т.п.).

3. При температуре окружающего воздуха ниже 0°C.

2

5.31. Меры безопасности при проведении на стрелковых объектах специальных упражнений (связанных с поворотами, разворотами, кувырками, перекатами и т.п.) предполагают:

1. Обязательное применение оружия, предназначенного для подразделений специального назначения.

2. Нахождение оружия на предохранителе вплоть до момента открытия огня, направление оружия и производство выстрелов только по мишеням, установленным перед пулеприемником (пулеприемниками).

3. Надежное удержание оружия при передвижениях, без каких-либо дополнительных требований.

2

5.32. Как определяется термин «длинноствольное оружие» в соответствии с действующим государственным стандартом? (6 разряд)

1. Оружие с длиной ствола (стволов) более 300 мм и общей длиной более 600 мм.

2. Оружие с длиной ствола (стволов) более 200 мм и общей длиной более 400 мм.

3. Оружие с длиной ствола (стволов) более 150 мм и общей длиной более 300 мм.

1

5.33. Неполная разборка пистолета, для пистолетов по конструкции сходных с пистолетом ИЖ-71 (МР-71), производится в следующем порядке:

1. Отделить затвор, отвинтить винт рукоятки, отделить рукоятку от рамки, снять возвратную пружину.

2. Выключить предохранитель, отвести спусковую скобу вниз и влево, отделить затвор от рамки, поставить спусковую скобу на место, снять со ствола возвратную пружину.

3. Извлечь магазин из основания рукоятки, выключить предохранитель, убедиться в отсутствии патрона в патроннике, отвести спусковую скобу вниз и влево, отделить затвор от рамки, поставить спусковую скобу на место, снять со ствола возвратную пружину.

3

5.34. По своему назначению выбрасыватель пистолета служит:

1. Для отвода неизрасходованной части пороховых газов.

2. Для удержания гильзы (патрона) в чашечке затвора до встречи с отражателем.

3. Для извлечения магазина из рукоятки пистолета.

2

5.35. По своему назначению боевая пружина пистолета служит:

1. Для досылания патрона в патронник.

2. Для возвращения затвора в крайнее переднее положение после выстрела.
3. Для приведения в действие курка, рычага взвода и спусковой тяги.

3

5.36. По своему назначению возвратная пружина пистолета служит:

1. Для возвращения спускового крючка в крайнее переднее положение.
2. Для возвращения затвора в крайнее переднее положение после выстрела.
3. Для приведения в действие курка, рычага взвода и спусковой тяги.

2

5.37. По своему назначению курок пистолета служит:

1. Для нанесения удара по ударнику.
2. Для приведения в действие спусковой тяги с рычагом взвода.
3. Для нанесения удара по капсюлю гильзы.

1

5.38. По своему назначению затвор пистолета служит:

1. Для подачи патрона из магазина в патронник, фиксации ствола при выстреле, отвода неизрасходованных пороховых газов и извлечения гильзы после выстрела, для постановки курка на предохранительный взвод.
2. Для соединения всех частей пистолета.
3. Для подачи патрона из магазина в патронник, запираания канала ствола при выстреле, удержания гильзы (извлечения патрона) и постановки курка на боевой взвод.

3

5.39. Начальной скоростью пули называется:

1. Скорость движения пули при прохождении дульного среза ствола.
2. Скорость движения пули при вхождении в ствол из патронника (каморы барабана).
3. Скорость движения пули на расстоянии одного метра от дульного среза ствола.

1

5.40. Линией прицеливания называется:

1. Линия, проходящая от центра ствола в точку прицеливания.
2. Прямая линия, проходящая от глаза стрелка через середину прорези прицела (на уровне с ее краями) и вершину мушки в точку прицеливания.
3. Линия, описываемая центром тяжести пули в полете.

2

5.41. Прямым выстрелом называется:

1. Выстрел, при котором траектория полета пули поднимается над линией прицеливания выше цели не более, чем на одной трети своего протяжения.
2. Выстрел, при котором ствол оружия и линия плеч стрелка составляют прямой угол.
3. Выстрел, при котором траектория полета пули не поднимается над линией прицеливания выше цели на всем своем протяжении.

3

5.42. Траекторией полета пули называется:

1. Кривая линия, описываемая центром тяжести пули в полете.
2. Прямая линия, проходящая от глаза стрелка через середину прорези прицела (на уровне с ее краями) и вершину мушки в точку прицеливания.
3. Прямая линия от центра ствола до точки попадания.

1

5.43. Емкость магазина пистолета служебного ПКСК составляет (6 разряд):

1. 5 патронов.
2. 8 патронов.
3. 10 патронов.

3

5.44. Емкость магазина служебного пистолета ОЦ-21С составляет (6 разряд):

1. 5 патронов.
2. 8 патронов.
3. 10 патронов.

1

5.45. Емкость магазина служебного пистолета П-96С составляет (6 разряд):

1. 5 патронов.
2. 8 патронов.
3. 10 патронов.

3

5.46. Чистка и смазка оружия (пистолетов, револьверов, ружей и карабинов), находящегося без употребления, производится:

1. Ежедневно.
2. Не реже одного раза в неделю.
3. Не реже одного раза в месяц.

2

5.47. Чистка и смазка оружия (пистолетов, револьверов, ружей и карабинов) после стрельбы производится:

1. Однократно, по возвращении со стрельбы.
2. Немедленно по окончании стрельбы (частично), по возвращении со стрельбы (окончательно).
3. Немедленно по окончании стрельбы (частично), по возвращении со стрельбы (окончательно), в последующие 3-4 дня ежедневно.

3

5.48. Чистка и смазка оружия (пистолетов, револьверов, ружей и карабинов), внесенного с мороза в теплое помещение:

1. Производится после того, как оружие «отпотеет» (появятся капли влаги) и влага высохнет.
2. Производится, не дожидаясь, пока оружие начнет «отпотевать» (оружие сразу протирается насухо; начинается его чистка).
3. Производится, когда оружие «отпотеет» - появятся капли влаги (после этого сразу протирается насухо; начинается его чистка).

3

5.49. Тактика действий при наличии на траектории стрельбы третьих лиц, не участвующих в нападении:

1. Обороняющийся, сам оставаясь в неподвижности, ожидает изменения ситуации (подавая третьим лицам соответствующие команды голосом).

2. Обороняющийся перемещается в направлении (влево, вправо, вниз или вверх), обеспечивающем безопасную для третьих лиц траекторию выстрела.

3. Обороняющийся не отвлекается на действия, направленные на обеспечение безопасности третьих лиц.

2

5.50. Смазку оружия положено производить:

1. Одновременно с чисткой.

2. По истечении 10 минут после чистки.

3. Немедленно после чистки.

3

5.51. При эксплуатации электрошоковых устройств (ЭШУ) необходимо:

1. Избегать контакта рабочих электродов в области низа живота, поясницы и ягодиц объекта воздействия.

2. Избегать контакта рабочих электродов в области сердца, головы, шеи и солнечного сплетения объекта воздействия.

3. Ежеженедельно зачищать рабочие электроды наждачной бумагой.

2

5.52. Действия с пистолетом при получении в тире (на стрельбище) команды «Оружие к осмотру»:

1. Выключить предохранитель, отвести затвор в крайнее заднее положение (привести пистолет в положение «на затворной задержке»), оружие удерживать горизонтально дульной частью в направлении мишени так, чтобы руководитель стрельбы видел патронник.

2. Выключить предохранитель, отвести затвор в крайнее заднее положение (привести пистолет в положение «на затворной задержке»), извлечь магазин

из основания рукоятки пистолета и вложить его под большой палец руки, удерживающей оружие, впереди предохранителя так, чтобы подаватель магазина был на 2 - 3 см выше затвора (оружие при этом удерживать горизонтально дульной частью в направлении мишени так, чтобы руководитель стрельбы видел патронник).

3. Выключить предохранитель, извлечь магазин из основания рукоятки пистолета и вложить его под большой палец руки, удерживающей оружие, впереди предохранителя так, чтобы подаватель магазина был на 2 - 3 см выше затвора (оружие при этом удерживать горизонтально дульной частью в направлении мишени).

2

5.53. Действия с пистолетом при получении в тире (на стрельбище) команды «Осмотрено»:

1. Взять магазин в свободную руку, снять затвор с затворной задержки, провести контрольный спуск курка в направлении мишени, включить предохранитель, вставить магазин в основание рукоятки, и в зависимости от доведенных условий стрельбы – убрать оружие в кобуру и застегнуть ее или поместить оружие на стойку (столик) стрелка.

2. Взять магазин в свободную руку, снять затвор с затворной задержки, провести контрольный спуск курка в направлении мишени, включить предохранитель, и в зависимости от доведенных условий стрельбы – убрать оружие в кобуру и застегнуть ее или поместить оружие на стойку (столик) стрелка.

3. Снять затвор с затворной задержки, провести контрольный спуск курка в направлении мишени, включить предохранитель

1

5.54. Действия по временному прекращению стрельбы в тире (на стрельбище):

1. Прекратить нажим на хвост спускового крючка; извлечь магазин, произвести контрольный спуск курка (в условиях безопасности по

направлению возможного выстрела), включить предохранитель (если таковой имеется).

2. Прекратить нажим на хвост спускового крючка; включить предохранитель (если таковой имеется).

3. Прекратить нажим на хвост спускового крючка; извлечь магазин, произвести контрольный спуск курка (в условиях безопасности по направлению возможного выстрела).

2

5.55. Действия по временному прекращению стрельбы при исполнении служебных обязанностей охранника:

1. Прекратить нажим на хвост спускового крючка; включить предохранитель (если таковой имеется); при необходимости – перезарядить оружие.

2. Прекратить нажим на хвост спускового крючка; извлечь магазин, произвести контрольный спуск курка (в условиях безопасности по направлению возможного выстрела).

3. Прекратить нажим на хвост спускового крючка; извлечь магазин, произвести контрольный спуск курка (в условиях безопасности по направлению возможного выстрела), включить предохранитель (если таковой имеется).

1

5.56. Для временного прекращения стрельбы в тире (на стрельбище) подается команда:

1. «Оружие к осмотру».
2. «Разряжай».
3. «Стой» или «Стой, прекратить огонь».

3

5.57. В случае неполного израсходования патронов в тире (на стрельбище) подается команда:

1. «Оружие к осмотру».

2. «Разряжай».

3. «Стой» или «Стой, прекратить огонь».

2

5.58. Действия при завершении стрельбы в тире (на стрельбище):

1. Прекратить нажим на хвост спускового крючка (убрать палец со спускового крючка), включить предохранитель (если таковой имеется); далее действовать по команде «Отбой».

2. Прекратить нажим на хвост спускового крючка (убрать палец со спускового крючка), принять исходное положение, снять затвор с затворной задержки (для систем с затворной задержкой), включить предохранитель (если таковой имеется); далее действовать по команде «Отбой» (а при отсутствии технических средств осмотра и фиксации результатов стрельбы – также и по команде «Смена, к мишеням шагом-марш»).

3. Прекратить нажим на хвост спускового крючка (убрать палец со спускового крючка), принять исходное положение, снять затвор с затворной задержки (для систем с затворной задержкой), включить предохранитель (если таковой имеется) и доложить о завершении стрельбы: «Иванов стрельбу закончил»; в случае неполного израсходования патронов по команде «Разряжай» разрядить оружие (согласно правилам, установленным для данного оружия); далее действовать по командам «Оружие к осмотру», «Осмотрено», «Отбой» (а при отсутствии технических средств осмотра и фиксации результатов стрельбы – также и по команде «Смена, к мишеням шагом-марш»).

3

5.59. Согласно действующему государственному стандарту по безопасности проведения стрельб при выполнении в тире (на стрельбище) команды «Заряжай»:

1. Пистолет направляется дульной частью в сторону мишени, снаряженный магазин вставляется в основание рукоятки пистолета (если по условиям

упражнения уже не был присоединен), патрон в патронник не досылается, стрелок производит доклад о готовности «Иванов к стрельбе готов».

2. Пистолет направляется дульной частью в сторону мишени, снаряженный магазин вставляется в основание рукоятки пистолета (если по условиям упражнения уже не был присоединен), пистолет снимается с предохранителя (предохранитель выключается), патрон досылается в патронник, пистолет ставится на предохранитель (предохранитель включается), стрелок производит доклад о готовности «Иванов к стрельбе готов».

3. Пистолет удерживается дульной частью в произвольном направлении, снаряженный магазин вставляется в основание рукоятки пистолета (если по условиям упражнения уже не был присоединен), пистолет снимается с предохранителя (предохранитель выключается), патрон досылается в патронник, пистолет ставится на предохранитель (предохранитель включается), стрелок производит доклад о готовности «Иванов к стрельбе готов».

2

5.60. Согласно действующему государственному стандарту по безопасности проведения стрельб, в составе действий по командам «Заряжай», «Огонь» подаваемым в тире (на стрельбище) подряд без паузы (то есть в случаях, когда открытие огня предусматривается сразу после заряжания оружия), промежуточное включение и выключение предохранителя, а также доклад о готовности к стрельбе перед открытием огня:

1. Не производится.
2. Производится в обязательном порядке.
3. Производится в случае, если такое решение принято самим стреляющим.

1

5.61. Команда «Отбой» подается в тире (на стрельбище):

1. Перед началом осмотра оружия стреляющих.
2. После завершения осмотра оружия у всей смены стреляющих.

3. После завершения осмотра оружия каждого отдельного стрелка в смене.

2

5.62. По команде «Отбой», подаваемой в тире (на стрельбище):

1. Все действия с оружием прекращаются.

2. Не допускаются никакие действия с оружием, кроме действий по его разряжанию.

3. Не допускаются никакие действия с оружием, кроме действий по его осмотру.

1

5.63. При применении охранником служебного огнестрельного гладкоствольного длинноствольного оружия необходимо учитывать, что предельная дальность полета пуль 12 калибра для названного оружия составляет (6 разряд):

1. 1000 - 1500 метров.

2. 300 - 500 метров.

3. 100 - 300 метров.

1

5.64. Действия с оружием по завершении его применения частным охранником при исполнении служебных обязанностей (до прибытия правоохранительных органов):

1. Прекратить нажим на хвост спускового крючка, не разряжая оружие и не ставя оружие на предохранитель, дожидаться указаний вышестоящего начальника или представителей правоохранительных органов.

2. Прекратить нажим на хвост спускового крючка, разрядить оружие, включить предохранитель (если таковой имеется), убрать оружие в кобуру (для тех видов оружия, ношение которых осуществляется в кобуре).

3. Прекратить нажим на хвост спускового крючка, не разряжая оружие, включить предохранитель (если таковой имеется), убрать оружие в кобуру (для тех видов оружия, ношение которых осуществляется в кобуре).

3

5.65. Самостоятельное снаряжение патронов к огнестрельному оружию, используемому в частной охранной деятельности:

1. Не предусмотрено действующим законодательством.
2. Предусмотрено действующим законодательством в случае, если названное оружие относится к огнестрельному гладкоствольному длинноствольному оружию отечественного производства.
3. Предусмотрено действующим законодательством для всех его видов и типов.

1

Раздел 6. Вопросы по противодействию терроризму и обеспечению антитеррористической защищенности объектов.

(вопросы без пометок – для всех разрядов)

6.1. В чем состоит особенность действий охранника 6 разряда в ходе противодействия террористическим угрозам? (6 разряд)

1. В связи с возможным наличием у охранника служебного и/или гражданского оружия, а также специальных средств, необходимо дополнительно прогнозировать эффективность, а также возможные положительные и отрицательные последствия от их применения, учитывая опасность террористической угрозы.

2. В связи с возможным наличием у охранника служебного и/или гражданского оружия, а также специальных средств, необходимо понимать, что в ситуации противодействия террористическим угрозам их применять категорически запрещается.

3. Каких-либо особенностей действий для охранника 6 разряда в ходе противодействия террористическим угрозам не усматривается.

1

6.2. В чем состоит особенность действий охранника 5 разряда в ходе противодействия террористическим угрозам? (5 разряд)

1. Каких-либо особенностей действий для охранника 5 разряда в ходе противодействия террористическим угрозам не усматривается.

2. В связи с возможным наличием у охранника гражданского оружия и/или специальных средств, необходимо дополнительно прогнозировать эффективность, а также возможные положительные и отрицательные последствия от их применения, учитывая опасность террористической угрозы.

3. В связи с возможным наличием у охранника гражданского оружия и/или специальных средств, необходимо понимать, что в ситуации противодействия террористическим угрозам их применять категорически запрещается.

2

6.3. В чем состоит особенность действий охранника 4 разряда в ходе противодействия террористическим угрозам? (4 разряд)

1. В связи с возможным наличием у охранника специальных средств, необходимо понимать, что в ситуации противодействия террористическим угрозам их применять категорически запрещается.

2. Каких-либо особенностей действий для охранника 4 разряда в ходе противодействия террористическим угрозам не усматривается.

3. В связи с возможным наличием у охранника специальных средств необходимо дополнительно прогнозировать эффективность, а также возможные положительные и отрицательные последствия от их применения с учетом опасности террористической угрозы.

3

6.4. Каков полный перечень видов (этапов) противодействия терроризму?

1. Предупреждение терроризма (профилактика терроризма), минимизации и ликвидации последствий террористических проявлений.

2. Противодействие террористическим актам (борьба с терроризмом), минимизации и ликвидации последствий террористических проявлений.

3. Предупреждение терроризма (профилактика терроризма), противодействие террористическим актам (борьба с терроризмом), минимизации и ликвидации последствий террористических проявлений.

3

6.5. Что нельзя отнести к общепринятой классификации терроризма?

1. Классификация терроризма по территориальному признаку (подразделение на международный и внутригосударственный).

2. Классификация терроризма в зависимости от вида населенного пункта по месту совершения террористического акта (подразделение на городской и поселковый).

3. Классификация терроризма в зависимости от преступной мотивации (подразделение на политический, национальный, религиозный, криминальный).

2

6.6. В каких целях организуется взаимодействие частных охранных организаций с оперативными группами в муниципальных образованиях?

1. В целях исключения любых внешних и внутренних (криминальных и террористических) угроз объекту.

2. В целях повышения качества работы по профилактике терроризма, минимизации и (или) ликвидации последствий проявлений терроризма.

3. В целях ежедневного совместного осмотра объекта с обязательным участием представителя оперативной группы в муниципальном образовании.

2

6.7. Какой вариант ответа более полно отражает необходимые действия в ходе осмотра объекта или части объекта (зоны ответственности охранника) при заступлении на пост в целях обнаружения признаков наличия возможной террористической угрозы?

1. Осмотр прилегающей территории и периметра объекта (либо их участков, непосредственно прилегающих к зоне ответственности охранника),

осмотр коммуникаций и критических элементов объекта (или части объекта, входящей в зону ответственности охранника), технических полостей, предметов и оборудования в помещениях с уточнением наличия угрожающих признаков, принадлежности и назначения обнаруживаемых предметов.

2. Осмотр коммуникаций и критических элементов объекта (или части объекта, входящей в зону ответственности охранника), технических полостей, предметов и оборудования в помещениях с уточнением наличия угрожающих признаков, принадлежности и назначения обнаруживаемых предметов.

3. Осмотр предметов и оборудования в помещениях с уточнением наличия угрожающих признаков, принадлежности и назначения обнаруживаемых предметов.

1

6.8. Какой вариант состава и периодичности производства доклада о наличии либо отсутствии признаков террористической угрозы на охраняемом объекте в наибольшей степени соответствует задаче обеспечения безопасности?

1. Доклад о наличии либо отсутствии признаков террористической угрозы на охраняемом объекте производится только при заступлении на пост; включает в себя информацию о том, что осмотрено непосредственное место расположения охранника (центр поста), признаки наличия возможной террористической угрозы (обнаружены или не обнаружены).

2. Доклад о наличии либо отсутствии признаков террористической угрозы на охраняемом объекте производится при заступлении на пост, при сдаче поста, а также в течение смены (с установленной руководством периодичностью); включает в себя информацию о том, что осмотрена зона ответственности охранника и участки территории, непосредственно к ней прилегающие, в том числе критические элементы, технические полости, коммуникации, предметы и оборудование в помещениях, в результате чего посторонние предметы, предметы, принадлежность и назначение которых неизвестны, посторонние лица, лица с подозрительным или нестандартным

поведением, а также иные признаки наличия возможной террористической угрозы (обнаружены или не обнаружены).

3. Доклад о наличии либо отсутствии признаков террористической угрозы на охраняемом объекте производится при заступлении на пост и при сдаче поста; включает в себя информацию о том, что осмотрено непосредственное место расположения охранника (центр поста), признаки наличия возможной террористической угрозы (обнаружены или не обнаружены).

2

6.9. Что лежит в основе идеологии терроризма, как идеологии насилия?

1. Желание нарушать законы, принятые в обществе.
2. Желание применять насилие к отдельным людям или группам людей.
3. Желание считать себя «имеющим право» на насилие.

3

6.10. Что лежит в основе идеологии терроризма, как идеологии отрицания общечеловеческих ценностей?

1. Отрицание основных принципов, заложенных во Всеобщей декларации прав человека и в Уставе ООН.
2. Отрицание положительной идеологии (идеологии, основанной на любви).
3. Пренебрежение нормами уголовного и административного права.

2

6.11. В процессе формирования идеологии терроризма последствием славолюбия в крайнем его проявлении является:

1. Готовность жить ради прославления себя, насколько это получится.
2. Готовность жить, не стараясь прославиться и тем более, не ища славы за счет причинения горя и вреда другим людям.
3. Готовность ради славы жертвовать чужой, а иногда и собственной жизнью.

3

6.12. В процессе формирования идеологии терроризма последствием корыстолюбия в крайнем его проявлении является:

1. Готовность ради материальной заинтересованности отказаться от любых духовных ценностей, продать и предать свою веру, страну, родных и близких.
2. Готовность добросовестно трудиться ради сохранения духовных ценностей, ради своей веры, страны, родных и близких.
3. Готовность получить Нобелевскую премию (вне зависимости от реальных заслуг).

1

6.13. В процессе формирования идеологии терроризма последствием самолюбия в крайнем его проявлении является:

1. Человеконенавистничество.
2. Самосовершенствование.
3. Забота об окружающих людях.

1

6.14. Что делает невозможным подчинение отрицательной идеологии вообще и идеологии терроризма в частности?

1. Высокий коэффициент IQ.
2. Сохранение собственного авторитета в глазах окружающих.
3. Сохранение в душе чувства благодарности.

3

6.15. Какие эмоции являются последствиями отрицательных нравственных качеств и могут помочь распознать отрицательную идеологию в себе и других людях?

1. Никакие, поскольку отрицательная идеология не влечет за собой эмоциональных последствий.
2. Радость, свобода, уверенность, ясность, справедливость, спокойствие, мирность, утружденность.
3. Страх, зависимость, сомнение, смущение, стыд, раздражение, взбудораженность, напряженность.

6.16. В чем особенность действий проверяющих в случае, когда выявленный в ходе осуществления пропускного и внутриобъектового режима предмет (из числа запрещенных к перемещению на объект) на самом деле является тест-предметом (предметом, имитирующим оружие, взрывчатые вещества или иные предметы, запрещенные к перемещению на объект и используемым в целях проверки эффективности охраны)?

1. Проверяющие лица в целях обеспечения безопасности незамедлительно информируют сотрудника охраны, выявившего (обнаружившего) тест-предмет о проведении проверки с предъявлением служебных удостоверений.

2. Проверяющие лица не информируют о проведении проверки сотрудника охраны, выявившего (обнаружившего) тест-предмет в целях контроля развития ситуации «в естественных условиях» (ждут дальнейших действий сотрудника охраны).

3. Проверяющие лица провоцируют сотрудника охраны на активные действия (пытаются скрыться, применяют к сотруднику охраны физическую силу, угрожают оружием, прикрываются заложником из числа посетителей и т.п.).

1

6.17. Как следует поступать после выявления нарушения в случае, когда нарушитель заявил, что он осуществлял проверку эффективности охраны с использованием тест-предметов и/или тест-объектов и предъявил служебное удостоверение сотрудника надзорных или правоохранительных органов?

1. Исходя из того, что настоящий нарушитель может использовать поддельные документы для прикрытия преступной деятельности, не принимать на веру такое заявление, запросить в установленном порядке усиление охраны и предложить возможному нарушителю оставаться на месте происшествия до момента прибытия территориальных органов МВД или ФСБ

и подтверждения ими факта осуществления проверки (при этом контролируя его поведение и действия).

2. Незамедлительно задержать возможного нарушителя с применением физической силы, специальных средств и оружия (даже если он по предложению сотрудника охраны остается на месте происшествия, спокойно ожидая прибытия представителей территориальных органов МВД или ФСБ для подтверждения факта осуществления проверки).

3. Незамедлительно принять на веру такое заявление и в дальнейшем действовать по указанию лица, предъявившего служебное удостоверение.

1

6.18. Какие действия не входят в примерную общую последовательность действий на месте происшествия?

1. Фиксация точного времени происшествия; вызов на место происшествия сотрудников территориального органа внутренних дел и иных экстренных служб; доклад о происшедшем событии в службу охраны, администрацию объекта; оказание первой помощи пострадавшим; организация эвакуации людей, предотвращение развитие пожаров и иных опасных последствий происшествия; организация усиления охраны; регистрация данных очевидцев происшествия.

2. Прохождение сотрудниками охраны инструктажа о порядке действий на месте происшествия.

3. Организация оцепления (ограждения) места происшествия, а также принятие иных мер к сохранению обстановки и следов на месте происшествия (фотографирование места происшествия и т.п.); регистрация данных прибывающих экстренных служб (государственные или бортовые номера а/машин и т.п.); доклад обстановки старшему следственно-оперативной группы; продолжение выполнения задач по охране объекта.

2

6.19. Какие характеристики, выявляемые в ходе профайлинга при выяснении конкретных обстоятельств, связанных с наличием или

отсутствием вины собеседника, обычно свидетельствуют о виновности опрашиваемого?

1. Немногословен, сдерживает себя при ответах на вопросы, может отказаться от объяснений без видимых причин; выражает желание помочь при выяснении тех или иных обстоятельств, указывает на точность мелких деталей в своих объяснениях.

2. В беседе многословен, нередко дает исчерпывающую информацию со всеми подробностями, даже не имеющими прямого отношения к делу; постоянно старается перебить своими объяснениями.

3. Начинает активно защищаться до того, как его в чем-то обвинят или заподозрят либо может выражать подозрительность, недоверие, не оказывая при этом противодействия в выяснении обстоятельств по делу.

1

6.20. Какие действия (приемы) обычно способствуют недопущению конфликта или его урегулированию?

1. Использование приема защиты, взятие на себя роли младшего, подключение вышестоящего начальства.

2. Использование приема нападения, взятие на себя роли старшего, демонстрация преобладания своей физической силы или своего морального превосходства.

3. Использование приема переговоров, взятие на себя роли партнера, совместное нахождение компромисса, не нарушающего правил и инструкций.

3

6.21. Какие динамические и эмоциональные признаки могут свидетельствовать о возможной готовности лица к совершению преступления террористической направленности на объектах социальной сферы (в том числе, на объектах образования)?

1. Сжатые губы, наклон головы, торопливость и размахистость (не руками) движений, отсутствие реакции на отвлекающие факторы при подходе к объекту и при движении по нему, отрицательный эмоциональный фон.

2. Открытый взгляд, веселый смех, ходьба «вприпрыжку», активная реакция на отвлекающие факторы на объекте и при приближении к нему, положительный эмоциональный фон.

3. Общая расслабленность, меланхоличный взгляд, неспешная походка.

1

6.22. Какие предметы одежды, вещи, аксессуары могут свидетельствовать о возможной направленности лица на совершение преступления террористического характера на объектах социальной сферы (в том числе, на объектах образования)?

1. Одежда ярких, привлекающих внимание расцветок, стилей и фасонов, иногда демонстративно несоответствующая сезону, в отдельных случаях «агрессивная» косметика и пирсинг, серьги у мужчин, волосы могут быть окрашены в неестественные цвета.

2. Длиннополые плащи, куртки или пальто, иногда не соответствующие сезону (реже – камуфлированная одежда, разгрузочные жилеты), одежда с изображениями или надписями агрессивного и экстремистского содержания, большие сумки и/или рюкзаки (позволяющие разместить предметы длиной 50 см. или более), тубусы, чехлы для теннисных ракеток или музыкальных инструментов, иногда маски, раскраска лица, в отдельных случаях - татуировки, кулоны, браслеты со знаком в виде восьмиконечной звезды, характерные для экстремистов, пытающихся популяризировать уголовный уклад в молодежной среде.

3. Одежда обычного (условно «среднего») для посетителей объекта стиля и фасона, практически всегда соответствующая сезону (как правило, без использования камуфлированной расцветки и разгрузочных жилетов), портфели, сумки или рюкзаки минимально необходимых размеров.

2

Раздел 7. Вопросы по технической подготовке (общие для 4, 5 и 6 разрядов)

7.1. В системах охранно-пожарной сигнализации могут применяться, среди прочих, следующие оповещатели:

1. Магнитоконтактные.
 2. Световые.
 3. Емкостные.
- 2

7.2. В системах охранно-пожарной сигнализации могут применяться, среди прочих, следующие датчики (извещатели):

1. Акустические.
 2. Телевизионные.
 3. Радиационные.
- 1

7.3. В большинстве систем охранно-пожарной сигнализации сигнал от охранных датчиков (извещателей) передается непосредственно:

1. На ПКП (приемно-контрольный прибор), формирующий сигнал тревоги.
 2. На пульт дежурного территориального органа внутренних дел.
 3. На ПЦН (пульт централизованного наблюдения) подразделения вневедомственной охраны.
- 1

7.4. Какие из приведенных ниже сокращенных (полных) наименований используются для обозначения систем спутниковой навигации?

1. GPRS (Джи-Пи-Эр-Эс), Скайп.
 2. GPS (Джи-Пи-Эс), Глонасс.
 3. GSM (Джи-Эс-Эм), Скайлинк.
- 2

7.5. Какой из приведенных ниже запретов предусмотрен общепринятыми правилами радиообмена, действующими в подразделениях охраны (дисциплиной связи)?

1. Запрет на передачу сведений о метеорологических условиях.

2. Запрет на использование кодовых обозначений (переговорных таблиц).
3. Запрет на передачу открытым текстом сообщений, раскрывающих существо охранных мероприятий.

3

7.6. Какой принцип закладывается в основу работы тамбура безопасности (шлюза), оборудуемого при входе (въезде) на охраняемый объект?

1. Одна дверь (ворота) не открывается, пока не будет закрыта другая дверь (ворота).
2. Первая и вторая дверь (ворота) открываются и закрываются одновременно.
3. Двери (ворота) открываются независимо друг от друга по усмотрению охранника.

1

7.7. Какой из режимов допускает одновременное открытие обеих дверей (ворот) тамбура безопасности (входного шлюза)?

1. Режим допуска руководителя объекта.
2. Режим экстренной эвакуации.
3. Режим утреннего «наплыва» посетителей.

2

7.8. Какие из приведенных ниже сведений, согласно общепринятым правилам радиообмена, могут передаваться открытым текстом по радиосвязи?

1. Сведения о стихийных бедствиях и несчастных случаях (без указания особо важных объектов и количества жертв).
2. Сведения о фамилиях и должностях работников охранной организации и охраняемого объекта.
3. Сведения о происшествиях на особорежимных и оборонных объектах.

1

7.9. Какое понятие определяется, как «совокупность совместно действующих технических средств, позволяющих автоматически или вручную выдавать сигналы тревоги на ПЦН (в дежурную часть) при разбойном нападении на объект в период его работы»?

1. Система охранной сигнализации.
2. Система тревожной сигнализации.
3. Система технической безопасности.

2

7.10. Какое понятие определяется, как «совокупность совместно действующих технических средств обнаружения проникновения (попытки проникновения) на охраняемый объект, сбора, обработки, передачи и представления в заданном виде информации о проникновении (попытке проникновения) и другой служебной информации»?

1. Система охранной сигнализации.
2. Система тревожной сигнализации.
3. Система технической безопасности.

1

7.11. Технические требования к воротам с электроприводом и дистанционным управлением предусматривают:

1. Установленное время их открытия и закрытия не более 20 секунд в обоих режимах.
2. Оборудование ворот устройствами аварийной остановки и открытия вручную на случай неисправности или отключения электропитания.
3. Обязательность обучения оператора по 5 классу электробезопасности.

2

7.12. Система тревожной сигнализации на объекте организуется с использованием принципа:

1. «С правом отключения охранником объекта».
2. «С правом отключения при падении напряжения».

3. «Без права отключения».

3

7.13. Основное назначение системы контроля и управления доступом (СКУД):

1. Передача извещений о срабатывании охранной сигнализации с объекта на ПЦО.

2. Обеспечение санкционированного входа и выхода, а также предотвращение несанкционированного прохода в здания, помещения и зоны ограниченного доступа.

3. Ретрансляция сигналов радиосвязи в пределах территории объекта.

2

7.14. Основное назначение системы охранного телевидения:

1. Обеспечение передачи визуальной информации о состоянии охраняемых зон, помещений, периметра и территории объекта в помещение охраны.

2. Оперативное информирование людей о возникшей или приближающейся внештатной ситуации (аварии, пожаре, стихийном бедствии, нападении, террористическом акте) и координация их действий.

3. Ретрансляция сигналов радиосвязи в пределах территории объекта.

1

7.15. Основное назначение системы оповещения на охраняемом объекте:

1. Обеспечение передачи визуальной информации о состоянии охраняемых зон, помещений, периметра и территории объекта в помещение охраны.

2. Оперативное информирование людей о возникшей или приближающейся внештатной ситуации (аварии, пожаре, стихийном бедствии, нападении, террористическом акте) и координация их действий.

3. Ретрансляция сигналов радиосвязи в пределах территории объекта.

2

7.16. Для осмотра труднодоступных внутренних полостей различных предметов, устройств и конструкций используется:

1. Технический эндоскоп.
2. Пробоотборник.
3. Монокуляр.

1

7.17. Для обеспечения безопасного поиска ферромагнитных предметов (черных металлов) в условиях возможного наличия взрывных устройств с электронной схемой подрыва используются:

1. Металлодетекторы с собственным зондирующим электромагнитным полем.
2. Магнитометрические поисковые приборы.
3. Нелинейные локаторы.

2

7.18. Первое действие охранника при организации передачи информации по каналу радиосвязи:

1. Нажать на тангенту (клавишу передачи) радиостанции и вызвать корреспондента, назвав его и свой позывной.
2. Убедиться, что канал не занят (радиообмен не производится).
3. Нажать клавишу тонального вызова.

2

7.19. Какой из приведенных примеров диалога охранников по средствам радиосвязи наиболее точно соответствует правилам радиообмена (дисциплине связи):

1. «Волга», я – Петров. Прошу на связь. / Петров, какие проблемы? / «Волга», генеральный прибывает. / Бегу открывать. До связи.
2. «Волга», я – «Ока». / «Волга» - на связи. / «Волга», сам прибывает. / Понял.
3. «Волга, Волга», я – «Ока». Прошу на связь. / «Ока», «Волга» - на связи. / «Волга», вариант 11 для 01 / «Ока», я вас понял. Конец связи.

3

7.20. В случае наличия на объекте (посту) охраны огнетушителя с сорванной (нарушенной) пломбой охраннику следует:

1. Доложить своему руководству (руководству объекта) о необходимости его замены, поскольку в соответствии с техническими требованиями такой огнетушитель должен быть отправлен на проверку.

2. Выбросить огнетушитель в место для бытовых отходов, как непригодный, с уведомлением об этом своего руководства (руководства объекта).

3. Постараться закрепить пломбу на прежнее место и продолжить осуществление трудовой функции.

1

7.21. К первичным средствам пожаротушения относятся:

1. Пожарные автомобили.

2. Переносные или передвижные огнетушители, пожарные краны и средства обеспечения их использования, пожарный инвентарь, покрывала для изоляции очага возгорания.

3. Пожарные мотопомпы.

2

7.22. Укажите вариант, в котором наиболее полно и правильно указаны все классы защиты, на которые в соответствии с государственным стандартом подразделяется пулестойкое стекло (бронестекло):

1. 1; 2; 2а; 3; 4; 5; 5а; 6; 6а (с защитой вплоть до СВД с боеприпасом 7,62, имеющим специальный сердечник).

2. 1; 2; 2а; 3; 4; 5; 5а; 6 (с защитой вплоть до СВД с боеприпасом, имеющим стальной термоупроченный сердечник).

3. 1; 2; 2а; 3; 4; 5; 5а (с защитой вплоть до АКМ с боеприпасом 7,62, имеющим специальный сердечник).

1

7.23. Основные типы огнетушителей, используемые в качестве первичных средств пожаротушения:

1. Воздушные, Воздушно-капельные, Кислотные, Газонаполненные, Радоновые
2. Водные, Воздушно-пенные, Порошковые, Углекислотные, Хладоновые
3. Высокого давления, Низкого давления, Распылительные, Специальные, Аргоновые

2

7.24. Радионаправлением называется способ организации радиосвязи:

1. Между двумя корреспондентами, имеющими разные радиоданные (разные рабочие частоты).
2. Между радиостанциями не менее, чем трех корреспондентов (при этом не менее чем у двух из них мощности радиосигнала совпадают).
3. Между двумя корреспондентами, имеющими, одинаковые радиоданные (одинаковые рабочие частоты).

3

7.25. Ограждение периметра (отдельных участков территории) охраняемого объекта, в соответствии с техническими нормами подразделяется:

1. На основное, дополнительное (располагаемое сверху и/или снизу от основного), предупредительное (располагаемое с внешней и/или с внутренней стороны от основного).
2. На электрическое, механическое и электро-механическое (комплексное).
3. На внутризонное (располагаемое в пределах одной зоны безопасности), внешнезонное и межзонное.

1

7.26. Охранные телевизионные системы в соответствии с требованиями государственных стандартов должны быть устойчивы:

1. К механическому воздействию.

2. К несанкционированному доступу к программному обеспечению.
3. К «ослеплению» каждой отдельно взятой камеры наблюдения лазерным лучом.

2

7.27. В структуре ограждения периметра охраняемого частной охраной объекта могут применяться (использоваться):

1. Оголенные провода с током высокого напряжения.
2. Устройства автоматического затопления, автоматические стреляющие устройства.
3. Зона отторжения (участок между основным и внутренним предупредительным ограждением), контрольно-следовая полоса.

3

7.28. При использовании технических средств охраны, компьютерной и оргтехники охраннику в части технических требований по их эксплуатации следует руководствоваться:

1. Требованиями инструкции на посту, а также указаниями администрации охраняемого объекта.
2. Требованиями инструкции предприятий-производителей указанных средств.
3. Личным усмотрением.

2

7.29. Какой тип (модель) носимого металлодетектора обеспечивает скрытое распознавание наличия оружия (металлического предмета большой массы) под одеждой посетителя на расстоянии до 70 см.:

1. Скрытоносимый селективный металлодетектор АКА 7220 (с сигналом оповещения, передаваемом на наушники, в том числе по радиоканалу).
2. Ручной металлодетектор СФИНКС ВМ-311 (с акустическим и световым сигналом оповещения).
3. Ручной металлодетектор АКА-7210 МИНИСКАН (с акустическим и световым сигналом оповещения).

1

7.30. Какое техническое средство позволяет охраннику незаметно передать на приемно-контрольный прибор сигнализации скрытый сигнал тревоги?

1. Акустический датчик (извещатель), включенный в периметр сигнализации.
2. Переносная тревожная кнопка, использующая радиоканал.
3. Радиоволновый датчик (извещатель), включенный в периметр сигнализации.

2

Результаты проверки теоретических знаний

По результатам проверки теоретических знаний промежуточной и итоговой аттестации выставляются отметки по четырехбалльной системе оценивания:

Количество ошибок в тестировании	Отметка по четырехбалльной системе
0	«отлично»
1	«хорошо»
2	«удовлетворительно»
3 и более	«неудовлетворительно»

2.2 Описание упражнений, критерии оценки практических навыков применения огнестрельного оружия и специальных средств.

2.2.1 Упражнения практического применения специальных средств:

Упражнение N 1 "Применение палки резиновой" (для 4, 5 и 6 разрядов)

Проверяемый находится в 1,5 метрах напротив манекена. Палка резиновая находится в подвеске на ремне. По команде проверяющего "К выполнению упражнения приступить" проверяемый вынимает палку резиновую из подвески, одновременно предупреждая о применении специального средства, и наносит удары по манекену (не менее шести), за исключением областей, соответствующих голове, шее, ключичной области, животу, половым органам, области проекции сердца человеческого тела. После этого проверяемый докладывает: "Упражнение закончил".

Время для выполнения упражнения - 20 секунд.

При выполнении упражнения удары должны наноситься с фиксацией, без применения излишних усилий, способных повредить манекен.

Положительный результат: сделано предупреждение о применении специального средства, выполнено не менее шести ударов палкой резиновой по манекену в пределах установленного времени без допущения нанесения ударов по манекену в области, соответствующие голове, шее, ключичной области, животу, половым органам, области проекции сердца человеческого тела.

Упражнение N 2 "Применение наручников" (для 4, 5 и 6 разрядов)

Проверяемый находится в 1,5 метрах напротив манекена. Наручники находятся на ремне в чехле. По команде проверяющего "Наручники спереди (или сзади) надеть" проверяемый вынимает из чехла наручники, одновременно предупреждая о применении специального средства, подходит к манекену, надевает наручники и фиксирует их браслеты. После этого докладывает: "Наручники надеты".

Время для выполнения упражнения - 25 секунд.

В надетом состоянии наручники должны свободно проворачиваться и надежно фиксировать конечность.

После проверки правильности надевания наручников по команде проверяющего "Наручники снять" проверяемый снимает наручники.

Положительный результат: сделано предупреждение о применении специального средства, произведено правильное надевание наручников в пределах установленного времени и последующее их снятие.

Общие требования к выполнению упражнений N 1 и N 2

Упражнения N 1 и N 2 выполняются на манекене, который должен повторять контуры тела человека. При этом верхние конечности должны имитировать строение руки и иметь три степени свободы для обеспечения выполнения упражнения.

Оценка выполнения упражнений практического применения специальных средств

Упражнения практического применения специальных средств считаются выполненными, если по ним получены положительные результаты.

2.2.2 Упражнения по стрельбе из разрешенного к использованию законодательством российской федерации об оружии вида и типа огнестрельного оружия

Упражнение N 3 "Стрельба с места по появляющейся цели в ограниченное время из огнестрельного нарезного короткоствольного служебного (боевого) оружия" (для 6 разряда)

Условия выполнения упражнения:

цель - грудная фигура (мишень N 4) (рисунок N 1), появляющаяся, установленная на высоте уровня глаз;

расстояние до цели - 8 метров;

количество патронов - 5 (2 патрона для пробных выстрелов, 3 патрона для выполнения зачетных выстрелов);

время для стрельбы - не более 15 секунд;

положение для стрельбы - стоя.

Порядок выполнения упражнения:

1. Выполнение пробных выстрелов.

Частный охранник или работник юридического лица с особыми уставными задачами (далее - "стрелок"), прошедший инструктаж по технике безопасности на стрелковом объекте, получает патроны для пробной стрельбы в пункте боевого питания и осматривает их. По результатам осмотра патронов стрелок производит доклад руководителю стрельбы по форме: "Иванов два патрона получил и осмотрел". После проверки готовности смены к выполнению упражнения на исходном рубеже руководителем стрельбы подается команда "На огневой рубеж шагом - марш".

На огневом рубеже по командам руководителя стрельбы "Магазин двумя патронами снарядить", "Магазин присоединить", "Оружие в кобуру" стрелок снаряжает магазин двумя патронами, держа находящееся на предохранителе оружие дульной частью в сторону мишени, вставляет снаряженный магазин в основание рукоятки, убирает оружие в кобуру, застегивает клапан кобуры и докладывает: "Иванов к стрельбе готов".

По команде руководителя стрельбы "Огонь" стрелок принимает положение для стрельбы, извлекает оружие из кобуры, направляет оружие дульной частью в сторону мишени, выключает предохранитель, досылает патрон в патронник и производит два выстрела. По завершении ведения огня стрелок, удерживая оружие дульной частью в сторону мишени, убирает палец со спускового крючка, снимает затвор с затворной задержки, включает предохранитель и докладывает об окончании стрельбы по форме: "Иванов стрельбу закончил".

Далее стрелок выполняет команды руководителя стрельбы по предъявлению оружия к осмотру (при неполном израсходовании патронов (независимо от его причины) до предъявления оружия к осмотру выполняются соответствующие команды руководителя стрельбы по разряжанию оружия).

По завершении осмотра оружия у всей смены стреляющих руководителем стрельбы подается команда "Отбой", после чего стрелок знакомится с результатами пробных выстрелов. В случае отсутствия для стрелка возможно-

сти контроля результатов стрельбы с помощью технических средств осмотр мишеней производится по команде руководителя стрельбы "К мишеням шагом - марш".

2. Выполнение зачетных выстрелов.

Стрелок получает патроны для зачетной стрельбы в пункте боевого питания и осматривает их. По результатам осмотра патронов стрелок производит доклад руководителю стрельбы по форме: "Иванов три патрона получил и осмотрел". После проверки готовности смены к выполнению упражнения на исходном рубеже руководителем стрельбы подается команда "На огневой рубеж шагом - марш".

На огневом рубеже по командам руководителя стрельбы "Магазин тремя патронами снарядить", "Магазин присоединить", "Оружие в кобуру" стрелок снаряжает магазин тремя патронами, держа находящееся на предохранителе оружие дульной частью в сторону мишени, вставляет снаряженный магазин в основание рукоятки, убирает оружие в кобуру, застегивает клапан кобуры и докладывает: "Иванов к стрельбе готов".

По команде руководителя стрельбы "Огонь" стрелок принимает положение для стрельбы, извлекает оружие из кобуры, одновременно предупреждая о применении оружия, направляет оружие дульной частью в сторону мишени, выключает предохранитель, досылает патрон в патронник и производит три выстрела. По завершении ведения огня стрелок, удерживая оружие дульной частью в сторону мишени, убирает палец со спускового крючка, снимает затвор с затворной задержки, включает предохранитель и докладывает об окончании стрельбы по форме: "Иванов стрельбу закончил".

Далее стрелок выполняет команды руководителя стрельбы по предъявлению оружия к осмотру (при неполном израсходовании патронов (независимо от его причины) до предъявления оружия к осмотру выполняются соответствующие команды руководителя стрельбы по разряжанию оружия).

По завершении осмотра оружия у всей смены стреляющих руководителем стрельбы подается команда "Отбой", после чего стрелок знакомится с ре-

зультатами зачетных выстрелов. В случае отсутствия для стрелка возможности контроля результатов стрельбы с помощью технических средств осмотра мишеней производится по команде руководителя стрельбы "К мишеням шагом - марш".

Положительный результат: не менее двух попаданий в мишень в пределах установленного времени, сделано предупреждение о применении оружия, отсутствие нарушений техники безопасности.

Отрицательный результат: менее двух попаданий в мишень, превышение времени на выполнение упражнения, отсутствие предупреждения о применении оружия, нарушение техники безопасности.

Упражнение считается выполненным, если по нему получен положительный результат.

В случае невыполнения стрелком упражнения по техническим причинам (отказ оружия, осечка и другое) упражнение выполняется заново. При достижении стрелком положительного результата до момента отказа оружия (осечки и другого) упражнение считается выполненным.

Нарушения техники безопасности, не позволяющие признать упражнение выполненным: направление оружия в людей либо на самого себя, отклонение оружия на угол более 45 градусов в любую сторону от мишени во время заряжания (досылания патрона в патронник) либо во время ведения огня (вплоть до команды "Отбой"), касание стрелком спускового крючка до подачи команды "Огонь", оставление пальца на спусковом крючке по завершении ведения огня.

2.3. При отсутствии у оружия предохранителя включение и выключение предохранителя не предусматривается; для оружия барабанного типа при выполнении упражнения вместо снаряжения магазина производится снаряжение барабана, вместо досылания патрона в патронник производится взведение курка оружия, учитываются иные конструктивные особенности отдельных моделей огнестрельного нарезного короткоствольного служебного (боевого) оружия.

Упражнение N 4 "Стрельба с места по появляющейся цели в ограниченное время из огнестрельного служебного гладкоствольного длинноствольного оружия отечественного производства"(для 6 разряда)

Условия выполнения упражнения:

цель - грудная фигура (мишень N 4) (рисунок N 1), появляющаяся, установленная на высоте уровня глаз;

расстояние до цели - 15 метров;

количество патронов - 5 (2 патрона для пробных выстрелов, 3 патрона для выполнения зачетных выстрелов);

время для стрельбы - не более 15 секунд;

положение для стрельбы - стоя.

Порядок выполнения упражнения:

1. Выполнение пробных выстрелов.

Стрелок, прошедший инструктаж по технике безопасности на стрелковом объекте, получает патроны для пробной стрельбы в пункте боевого питания и осматривает их. По результатам осмотра патронов стрелок производит доклад руководителю стрельбы по форме: "Иванов два патрона получил и осмотрел". После проверки готовности смены к выполнению упражнения на исходном рубеже руководителем стрельбы подается команда "На огневой рубеж шагом - марш".

На огневом рубеже по командам руководителя стрельбы "Магазин двумя патронами снарядить", "Магазин присоединить" (при наличии присоединяемого магазина) стрелок снаряжает магазин двумя патронами, держа находящееся на предохранителе оружие дульной частью в сторону мишени, присоединяет магазин (при наличии присоединяемого магазина) и докладывает: "Иванов к стрельбе готов".

По команде руководителя стрельбы "Огонь" стрелок принимает положение для стрельбы (оружие находится в руках у стрелка), направляя оружие дульной частью в сторону мишени, досылает патрон в патронник и произво-

дит два прицельных пробных выстрела. По завершении ведения огня стрелок, удерживая оружие дульной частью в сторону мишени, убирает палец со спускового крючка, включает предохранитель и докладывает об окончании стрельбы по форме: "Иванов стрельбу закончил".

Далее стрелок выполняет команды руководителя стрельбы по предъявлению оружия к осмотру (при неполном израсходовании патронов (независимо от его причины) до предъявления оружия к осмотру выполняются соответствующие команды руководителя стрельбы по разряжанию оружия).

По завершении осмотра оружия у всей смены стреляющих руководителем стрельбы подается команда "Отбой", после чего стрелок знакомится с результатами пробных выстрелов. В случае отсутствия для стрелка возможности контроля результатов стрельбы с помощью технических средств осмотр мишеней производится по команде руководителя стрельбы "К мишеням шагом - марш".

2. Выполнение зачетных выстрелов.

Стрелок получает патроны для зачетной стрельбы в пункте боевого питания и осматривает их. По результатам осмотра патронов стрелок производит доклад руководителю стрельбы по форме: "Иванов три патрона получил и осмотрел". После проверки готовности смены к выполнению упражнения на исходном рубеже руководителем стрельбы подается команда "На огневой рубеж шагом - марш".

На огневом рубеже по командам руководителя стрельбы "Магазин тремя патронами снарядить", "Магазин присоединить" (при наличии присоединяемого магазина) стрелок снаряжает магазин тремя патронами, держа находящееся на предохранителе оружие дульной частью в сторону мишени, присоединяет магазин (при наличии присоединяемого магазина) и докладывает: "Иванов к стрельбе готов".

По команде руководителя стрельбы "Огонь" стрелок принимает положение для стрельбы (оружие находится в руках у стрелка), направляя оружие дульной частью в сторону мишени, предупреждает о применении оружия,

выключает предохранитель, досылает патрон в патронник и производит три выстрела. По завершении ведения огня стрелок, удерживая оружие дульной частью в сторону мишени, убирает палец со спускового крючка, включает предохранитель и докладывает об окончании стрельбы по форме: "Иванов стрельбу закончил".

Далее стрелок выполняет команды руководителя стрельбы по предъявлению оружия к осмотру (при неполном израсходовании патронов (независимо от его причины) до предъявления оружия к осмотру выполняются соответствующие команды руководителя стрельбы по разряжанию оружия).

По завершении осмотра оружия у всей смены стреляющих руководителем стрельбы подается команда "Отбой", после чего стрелок знакомится с результатами зачетных выстрелов. В случае отсутствия для стрелка возможности контроля результатов стрельбы с помощью технических средств осмотр мишеней производится по команде руководителя стрельбы "К мишеням шагом - марш".

Положительный результат: не менее двух попаданий в мишень в пределах установленного времени, сделано предупреждение о применении оружия, отсутствие нарушений техники безопасности.

Отрицательный результат: менее двух попаданий в мишень, превышение времени на выполнение упражнения, отсутствие предупреждения о применении оружия, нарушение техники безопасности.

Упражнение считается выполненным, если по нему получен положительный результат.

В случае невыполнения стрелком упражнения по техническим причинам (отказ оружия, осечка и другое) упражнение выполняется заново. При достижении стрелком положительного результата до момента отказа оружия (осечки и другого) упражнение считается выполненным.

Нарушения техники безопасности, не позволяющие признать упражнение выполненным: направление оружия в людей либо на самого себя, отклонение оружия на угол более 45 градусов в любую сторону от мишени во вре-

мя заряжания (досылания патрона в патронник) либо во время ведения огня (вплоть до команды "Отбой"), касание стрелком спускового крючка до подачи команды "Огонь", оставление пальца на спусковом крючке по завершении ведения огня.

3. При отсутствии у оружия предохранителя включение и выключение предохранителя не предусматривается; учитываются иные конструктивные особенности отдельных моделей огнестрельного служебного гладкоствольного длинноствольного оружия отечественного производства.

Упражнение N 5 "Стрельба с места по неподвижной цели из гражданского огнестрельного оружия ограниченного поражения отечественного производства" (для 5 и 6 разрядов)

Условия выполнения упражнения:

цель - поясная фигура (мишень N 7) (рисунок N 2), неподвижная, установленная на высоте уровня глаз;

расстояние до цели - 3 - 5 метров (с учетом технических характеристик оружия);

количество патронов - 3 травматического действия (1 патрон для пробного выстрела и 2 патрона для выполнения зачетных выстрелов);

время для стрельбы - не более 10 секунд;

положение для стрельбы - стоя.

Техника безопасности: стрелок выполняет упражнение в защитных очках, расстояние за мишенью должно быть достаточным для исключения ricocheta.

Порядок выполнения упражнения:

1. Выполнение пробного выстрела.

Стрелок, прошедший инструктаж по технике безопасности на стрелковом объекте, получает один патрон для пробной стрельбы в пункте боевого питания и осматривает его. По результатам осмотра патрона стрелок производит доклад руководителю стрельбы по форме: "Иванов один патрон полу-

чил и осмотрел". После проверки готовности смены к выполнению упражнения на исходном рубеже руководителем стрельбы подается команда "На огневой рубеж шагом - марш".

На огневом рубеже по командам руководителя стрельбы "Магазин одним патроном снарядить", "Магазин присоединить", "Оружие в кобуру" стрелок снаряжает магазин одним патроном, держа находящееся на предохранителе оружие дульной частью в сторону мишени, вставляет снаряженный магазин в основание рукоятки, убирает оружие в кобуру, застегивает клапан кобуры и докладывает: "Иванов к стрельбе готов".

По команде руководителя стрельбы "Огонь" стрелок принимает положение для стрельбы, извлекает оружие из кобуры, направляет оружие дульной частью в сторону мишени, выключает предохранитель, досылает патрон в патронник и производит один выстрел. По завершении ведения огня стрелок, удерживая оружие дульной частью в сторону мишени, убирает палец со спускового крючка, снимает затвор с затворной задержки, включает предохранитель и докладывает об окончании стрельбы по форме: "Иванов стрельбу закончил".

Далее стрелок выполняет команды руководителя стрельбы по предъявлению оружия к осмотру (при неполном израсходовании патронов (независимо от его причины) до предъявления оружия к осмотру выполняются соответствующие команды руководителя стрельбы по разряжанию оружия).

По завершении осмотра оружия у всей смены стреляющих руководителем стрельбы подается команда "Отбой", после чего стрелок знакомится с результатом пробного выстрела. В случае отсутствия для стрелка возможности контроля результатов стрельбы с помощью технических средств осмотр мишеней производится по команде руководителя стрельбы "К мишеням шагом - марш".

2. Выполнение зачетных выстрелов.

Стрелок получает патроны для зачетной стрельбы в пункте боевого питания и осматривает их. По результатам осмотра патронов стрелок произво-

дит доклад руководителю стрельбы по форме: "Иванов два патрона получил и осмотрел". После проверки готовности смены к выполнению упражнения на исходном рубеже руководителем стрельбы подается команда "На огневой рубеж шагом - марш".

На огневом рубеже по командам руководителя стрельбы "Магазин двумя патронами снарядить", "Магазин присоединить", "Оружие в кобуру" стрелок снаряжает магазин двумя патронами, держа находящееся на предохранителе оружие дульной частью в сторону мишени, вставляет снаряженный магазин в основание рукоятки, убирает оружие в кобуру, застегивает клапан кобуры и докладывает: "Иванов к стрельбе готов".

По команде руководителя стрельбы "Огонь" стрелок принимает положение для стрельбы, извлекает оружие из кобуры, одновременно предупреждая о применении оружия, направляет оружие дульной частью в сторону мишени, выключает предохранитель, досылает патрон в патронник и производит два выстрела. По завершении ведения огня стрелок, удерживая оружие дульной частью в сторону мишени, убирает палец со спускового крючка, снимает затвор с затворной задержки, включает предохранитель и докладывает об окончании стрельбы по форме: "Иванов стрельбу закончил".

Далее стрелок выполняет команды руководителя стрельбы по предъявлению оружия к осмотру (при неполном израсходовании патронов (независимо от его причины) до предъявления оружия к осмотру выполняются соответствующие команды руководителя стрельбы по разряжанию оружия).

По завершении осмотра оружия у всей смены стреляющих руководителем стрельбы подается команда "Отбой", после чего стрелок знакомится с результатами зачетных выстрелов. В случае отсутствия для стрелка возможности контроля результатов стрельбы с помощью технических средств осмотр мишеней производится по команде руководителя стрельбы "К мишеням шагом - марш".

Положительный результат: не менее одного попадания в мишень в пределах установленного времени, сделано предупреждение о применении оружия, отсутствие нарушений техники безопасности.

Отрицательный результат: цель не поражена, превышено время на выполнение упражнения, отсутствие предупреждения о применении оружия, нарушение техники безопасности.

Упражнение считается выполненным, если по нему получен положительный результат.

В случае невыполнения стрелком упражнения по техническим причинам (отказ оружия, осечка и другое) упражнение выполняется заново. При достижении стрелком положительного результата до момента отказа оружия (осечки и другого) упражнение считается выполненным.

Нарушения техники безопасности, не позволяющие признать упражнение выполненным: направление оружия в людей либо на самого себя, отклонение оружия на угол более 45 градусов в любую сторону от мишени во время заряжания (досылания патрона в патронник) либо во время ведения огня (вплоть до команды "Отбой"), касание стрелком спускового крючка до подачи команды "Огонь", оставление пальца на спусковом крючке по завершении ведения огня.

2.3. При отсутствии у оружия предохранителя включение и выключение предохранителя не предусматривается; для оружия барабанного типа или использующего кассету при выполнении упражнения вместо снаряжения магазина производится снаряжение барабана или кассеты, вместо досылания патрона в патронник производится взведение курка оружия, учитываются иные конструктивные особенности отдельных моделей огнестрельного оружия ограниченного поражения отечественного производства.

Общие требования к выполнению упражнений N 3 – 5

На исходном рубеже руководителем стрельбы проверяется готовность стреляющих к выполнению упражнений, при необходимости напоминает порядок выполнения упражнений и техника безопасности.

Отсчет времени для стрельбы при выполнении зачетной части упражнений производится с момента подачи команды "Огонь".

Используемые мишени

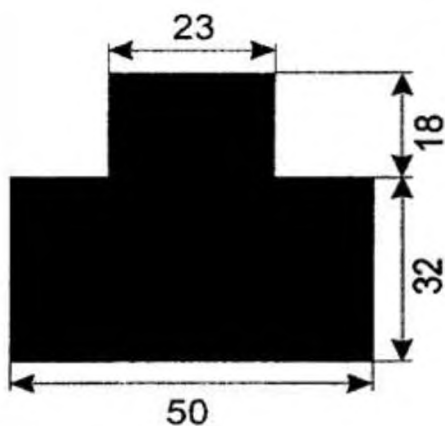


Рисунок N 1 Грудная фигура "мишень N 4" (размеры указаны в сантиметрах)

Рис. 1

Рисунок N 2 Поясная фигура "мишень N 7" (размеры указаны в сантиметрах)

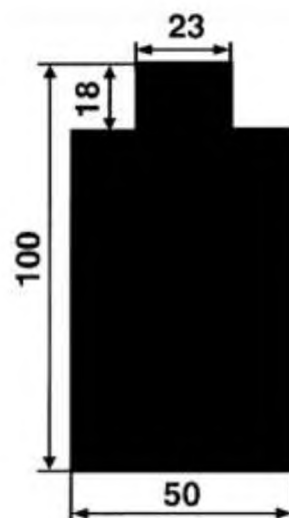


Рис. 2

Для 4-го разряда предусмотрено последовательное выполнение упражнений № 1 и 2

Для 5-го разряда предусмотрено последовательное выполнение упражнений № 1, 2, 5

Для 6-го разряда предусмотрено последовательное выполнение упражнений № 1-5

Результаты проверки практической квалификационной работы

Задание считается выполненным при положительном результате, показанном по каждому упражнению практической квалификационной работы (количество упражнений определяется в соответствии с разрядом), при этом в ведомость выставляется положительная оценка (**зачтено**).

При невыполнении условий упражнений, временных нормативов или нарушении правильности выполнения хотя бы одного из упражнений, задание считается не выполненным, при этом в ведомость выставляется отрицательная оценка (**не зачтено**).

2.3 Системы оценивания

По результатам промежуточной и итоговой аттестации выставляются отметки по двухбалльной и (или) четырехбалльной системам оценивания.

Соответствие балльных систем оценивания:

Отметка по двухбалльной системе (для проверки практических навыков применения специальных средств и огнестрельного оружия)	Отметка по четырехбалльной системе (допускаемое количество ошибок при проверке теоретических знаний)
«зачтено»	«отлично» (0 ошибок в тесте)
	«хорошо» (1 ошибка в тесте)
«не зачтено»	«удовлетворительно» (2 ошибки в тесте)
	«неудовлетворительно» (3 и более ошибки в тесте)

Оценка результатов освоения обучающимся образовательной программы или ее части осуществляется в соответствии со следующими критериями:

отметка «зачтено» ставится обучающемуся, успешно выполнившему упражнения применения специальных средств или огнестрельного оружия;

отметка «не зачтено» ставится обучающемуся, не выполнившему одно из упражнений применения специальных средств или огнестрельного оружия

отметка «отлично» выставляется обучающемуся, если он глубоко и прочно усвоил образовательную программу, тестирование по всем разделам Программы сдано без ошибок;

отметка «хорошо» выставляется обучающемуся, показавшему освоение планируемых результатов (знаний, умений, навыков, компетенций), предусмотренных программой, допустившему на тестировании по всем разделам Программы одну ошибку;

отметка «удовлетворительно» выставляется обучающемуся, показавшему освоение планируемых результатов (знаний, умений, навыков, компетенций), предусмотренных программой, допустившему на тестировании по всем разделам Программы две ошибки;

отметка «неудовлетворительно» выставляется обучающемуся, который не знает значительной части материала образовательной программы, допустившему на тестировании по всем разделам Программы более двух ошибок или который после начала промежуточной или итоговой аттестации отказался ее проходить.