

*Тщательно изучи сам, доведи до членов своей семьи,  
разъясни данные положения родственникам, знакомым и соседям*

*Помни! Террорист — не просто существо, поставившее себя вне общества, это особь, сознательно нарушающая все писанные и неписанные законы человеческого общежития. Наивно ожидать от террориста сострадания, человечности или следования законам воинской чести. Подлость — его стиль мышления, вероломство — тактика поведения, наша беспечность — главный его шанс, наш страх — главное его оружие...*




*Победить терроризм можно только повседневной высокой бдительностью каждого из нас, внимательным, небезразличным отношением к мелочам повседневной жизни и твердыми знаниями признаков подготовки террористических актов. Главным же условием победы является преодоление страха перед возможностью проведения теракта. Это, в свою очередь, становится возможным только в случае получения военнослужащим (сотрудником), государственным гражданским служащим и работником твердых знаний о необходимых действиях в экстремальных ситуациях.*

**Терроризм** — политика, основанная на систематическом применении террора. В российском праве (ст. 205 УК РФ) определяется как идеология насилия и практика воздействия на общественное сознание, на принятие решений органами государственной власти, органами местного самоуправления или международными организациями, связанная с устрашением населения и/или иными формами противоправных насильственных действий.

Понятие «противодействия терроризму» более широкое, чем «борьба с терроризмом», которое подразумевает непосредственное пресечение теракта или наказание виновных, это совокупность законодательных, информационно-идеологических, организационных, административно-правовых, воспитательных и других функций.

## КАКИЕ ТЕРАКТЫ МОГУТ БЫТЬ СОВЕРШЕНЫ



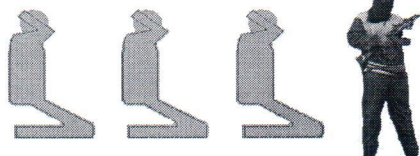
Взрыв на складе боеприпасов, горюче-смазочных материалов, опасных веществ и т.п.

Взрыв в помещении штаба части, территориального органа, казарменном или жилом городке, месте скопления людей



Отравление воды и пищи ядами (ядовитыми веществами). Заражение воды и пищи возбудителями болезней

Захват в заложники военнослужащих (сотрудников) и гражданских лиц



Захват радиоактивных материалов, ядерных энергетических установок и угроза их подрыва (организации экологической катастрофы)





## ОСНОВНЫЕ СПОСОБЫ СБОРА ИНФОРМАЦИИ ТЕРРОРИСТАМИ ПРИ ПОДГОТОВКЕ ТЕРРОРИСТИЧЕСКОГО АКТА

— скрытое наблюдение за объектом (в том числе с применением технических средств, например, бинокля, перископа, прибора ночного видения) из схрона, съемной квартиры, гаража, чердака и т.п.;

— наблюдение за объектом под видом ремонта автотранспорта, разгрузки товаров, рыбной ловли, пикника, сбора грибов и т.п.;

— видео- и фотосъемка объекта;

— составление схем объекта и путей подхода к нему, например, под видом сотрудников дорожной службы;

— составление (уточнение) схем электроснабжения, освещения, водоснабжения, канализации, теплоснабжения под видом работников коммунальных и иных обеспечивающих служб;

— оставление бесхозных пакетов, сумок, свертков (не содержащих взрывных устройств) с целью изучения возможности проведения теракта с помощью взрывного устройства;

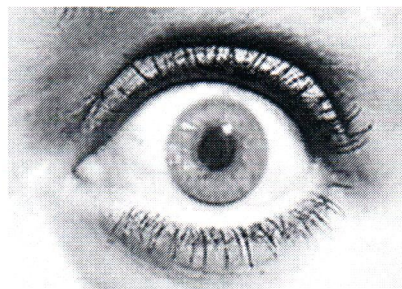
— попытки проникновения (прохода или проезда) на охраняемый объект без документов (якобы «по ошибке», «заблудившись») в целях изучения состояния пропускного режима и системы действий охраны при несанкционированном проникновении на объект;

— проникновение на объект под видом кандидата на службу (работу) с целью изучения системы охраны, порядка получения пропуска, добывания образцов пропусков;

— изучение материалов средств массовой информации (газеты, журналы, телевизионные материалы), информации в сети Интернет (в том числе спутниковых фотографий, схем, фотографий, размещенных в социальных сетях);

— радиоперехват переговоров в УКВ-диапазоне;

— установление женщинами и мужчинами контактов (знакомство) с военнослужащими (сотрудниками) в кафе (барах, ресторанах) с целью получения данных о системе охраны и обороны объекта;



— установление контактов (знакомство) с членами семей военнослужащих (сотрудников), государственных гражданских служащих и работников с целью получения данных об объекте;

— подслушивание разговоров военнослужащих (сотрудников), государственных гражданских служащих и работников в людных местах (очередях, остановках и т. п.) для выявления распорядка дня, проводимых на объекте мероприятий;

— установление контактов (знакомство) с военнослужащими (сотрудниками), государственными гражданскими служащими и работниками под видом представителей органов власти, корреспондентов СМИ, членов общественных организаций (в том числе и неправительственных), родственников военнослужащего срочной службы, земляков, военнослужащих (служащих), ранее служивших (работавших) на данном объекте;


— выявление лиц, ранее служивших (работавших) на объекте, получение у них необходимой информации;

— прямое обращение к военнослужащим (сотрудникам), государственным гражданским служащим и работникам с предложением представить сведения о системе охраны, обороне и уязвимых точках объекта за денежное вознаграждение (подкуп);

— захват и допрос военнослужащего (сотрудника), государственного гражданского служащего, работника, членов семьи с целью получения сведений и содействия в проведении теракта.



## ПРИЗНАКИ НАЛИЧИЯ ВЗРЫВНЫХ УСТРОЙСТВ



Наличие средств связи, антенн на предмете. Особый (нехарактерный) запах. Шум из предмета. Растяжки из проволоки, нити, веревки. Наличие на предмете источников питания.

Неизвестные автотранспортные средства, оставленные возле административных зданий, казарм, складов, парков, мест стоянок автомобилей, мест скопления людей.


Оставленные сумки, коробки, портфели. Необычно (нестандартно) расположенные предметы.

Предметы, по внешнему виду сходные с боеприпасами.

**ОБНАРУЖИВ ДАННЫЕ  
ПРИЗНАКИ, НЕМЕДЛЕННО ДОЛОЖИ  
ЛИЦАМ ДЕЖУРНОЙ СЛУЖБЫ.  
ОПОВЕСТИ СОТРУДНИКОВ ФСБ И МВД  
(при нахождении вне службы) !!!**

## ДЕЙСТВИЯ ПРИ ОБНАРУЖЕНИИ ПОДОЗРИТЕЛЬНОГО ПРЕДМЕТА:

- Немедленно доложить дежурному по части, подразделению, в органы ФСБ и МВД.
- Объявить тревогу.
- Не трогать, не вскрывать и не перемещать находку. Зафиксировать время ее обнаружения.
- Не предпринимать самостоятельно никаких действий с предметами, похожими на взрывное устройство.
- Не подходить к взрывным устройствам и подозрительным предметам (должностным лицам организовать их оцепление) ближе указанного расстояния.
- Запретить использование вблизи предмета мобильных телефонов и средств радиосвязи.
- Не допускать в районе нахождения предмета громких выкриков, вибрации. Отключить работающие технические средства, находящиеся в непосредственной близости.
- Привести в немедленную готовность средства БЗЖ.
- Обеспечить возможность беспрепятственного подъезда к месту обнаружения взрывных устройств автомашин специальных служб.
- Обеспечить присутствие лиц, обнаруживших находку, до прибытия следственно-оперативной группы.
- Принять решение и обеспечить эвакуацию людей в безопасную зону.



### ОСНОВНЫЕ ПРИЗНАКИ СМЕРТНИКА:

1. В целях маскировки взрывного устройства, закрепленного на теле, обычно используется неестественно свободная одежда либо одежда, не соответствующая погоде;

2. В одежде часто используется белый цвет, который по мусульманской традиции свидетельствует о самопожертвовании (рубашка, косынка и т. д.);

3. Целеустремленное движение по прямой (террорист прокладывает себе путь сквозь людской поток, мелкие объекты);

4. Так называемое туннельное зрение — террорист не реагирует на события или объекты в стороне от цели;

5. Проведение обряда молитвы, обычно шепотом, при движении к цели;

6. В качестве ухода за телом используются средства с травяным или цветочным ароматом.

7. Женщины не используют косметику.

8. В целях изменения внешности борода может быть сбрита, а волосы острижены незадолго до теракта.

Практика показывает, что на территории Российской Федерации террористы не идут на совершение теракта в ярко выраженной национальной одежде. Главная задача боевиков — раствориться в толпе и ничем не привлекать к себе внимание. Смертники — это в большинстве случаев молодые мужчины и женщины в возрасте 20–35 лет. На задание смертников, как правило, посылают парами (один — исполнитель, второй — контролер).





## ДЕЙСТВИЯ ПРИ ПОЛУЧЕНИИ УГРОЗЫ ПО ТЕЛЕФОНУ

При поступлении от незнакомого лица сообщения по телефону об угрозе террористического акта сохраняйте спокойствие. Будьте выдержанными и вежливыми, не прерывайте говорящего.

Старайтесь удержать звонящего на линии как можно дольше. Просите его (ее) повторить послание.

Постарайтесь записать каждое слово, сказанное звонящим.

При наличии магнитофона, мобильного телефона, диктофона, даже не подключенного к телефону, запишите разговор.

В тех случаях, когда выдвигаются какие-либо требования, необходимо максимально уяснить их суть, поэтому допустимо и желательно задавать дополнительные вопросы:

- Когда должно взорваться взрывное устройство?
- Где в данный момент находится взрывное устройство?
- Почему заложено взрывное устройство?
- На каких условиях можно избежать применения взрывного устройства?
- Принимает ли собеседник решение о взрыве самостоятельно или должен с кем-то советоваться?
- Какое время может предоставить террорист для обдумывания его требований?
- По какой схеме и через какое время можно продолжить обсуждение в случае принятия выдвинутых требований?



Используйте малейшую возможность для склонения звонящего отказаться от исполнения угрозы осуществить взрыв. Информировать звонящего, что в здании (на объекте) находится много людей (в том числе гражданских, женщин и т. д.) и взрыв бомбы способен привести к смерти и серьезным ранениям многих из них.

Постарайтесь в ходе разговора определить:

- личность звонящего (мужчина, женщина, взрослый, подросток);
- голос (громкий/тихий, высокий/низкий, другие особенности);
- акцент (иностраннный, диалектный);
- речь (быстрая/медленная, отчетливая, искаженная);
- языковой стиль (изысканный, хороший, посредственный);

- манера изложения (спокойная, раздражительная, безрассудная, логическая);
- характер шумов на заднем плане (уличное движение, оргтехника в офисе, музыка, вечеринка и т. п.).



Если телефон оборудован определителем номера абонента, зафиксировать высветившиеся цифры.

**После окончания разговора не вешайте телефонную трубку, положите ее рядом, исключив доступ к данному телефону посторонних лиц.**

Немедленно с другого телефонного аппарата сообщите о звонке с угрозой взрыва:

- на свой узел связи (телефонный узел);
- дежурному ФСБ России;
- дежурному по воинской части и (или) командованию части и соединения, начальнику

территориального органа.

**До окончания проведения технических мероприятий, связанных с определением номера террориста, пользоваться телефонным аппаратом, на который поступил звонок, НЕЛЬЗЯ!**

## ЕСЛИ ВАС МОГУТ ВЗЯТЬ В ЗАЛОЖНИКИ

В связи с тем, что, как правило, при захвате заложников попавших в их руки военнослужащих (сотрудников) террористы **НЕМЕДЛЕННО** расстреливают, большинство рекомендаций по поведению в условиях террористического акта для военнослужащих **НЕПРИЕМЛЕМЫ!**

### **Если Вы можете скрыть свою принадлежность к Росгвардии**

Если Вы не в военной форме — террористы (или их пособники) не знают о вашей принадлежности к Росгвардии. Если не удалось скрыться или спрятаться в суматохе при захвате заложников, то Вам надлежит:

Спрятать (лучше не в одежде) или уничтожить документы, записную книжку и другие предметы, которые могут вас выдать.

Набрать на мобильном телефоне номер «112», мобильный телефон спрятать (лучше не в одежде), пока позволяет обстановка, в виде разговора с соседом проинформировать оператора о действиях террористов.

Сохранять спокойствие и самообладание. Определить, что происходит, и составить план (планы) побега (нападения на террористов) в случае ухудшения обстановки.

Не надейтесь на Брюсов Уиллисов, которые вас спасут. Ежесекундно обдумывайте свои действия и при реальной возможности спастись — реализуйте её. Переборите в себе синдром «овцы, ведомой на заклятие». Вы не овца, вы — волк, в овечьей шкуре.

Обратите внимание на своих соседей, попытайтесь по поведению, взгляду определить лиц, способных к решительным действиям. Если есть возможность, попытайтесь занять место рядом с ними.

Не реагируйте на оскорбления и унижения, не смотрите преступникам в глаза (для нервного человека это сигнал к агрессии), не ведите себя вызывающе. Избегайте всего, что может привлечь к вам внимание. Выполняя указания террористов, будьте настороже. Не верьте террористам.

Будьте готовы, что через некоторое время часть заложников начнет сотрудничать с террористами (Стокгольмский синдром). Обращайте внимание на всех лиц, помогающих террористам, среди заложников могут быть и скрытые террористы.

**Будьте внимательны**, постарайтесь запомнить приметы преступников, отличительные черты их лиц, одежду, имена, клички, возможные шрамы и татуировки, особенности речи и манеры поведения, тематику разговоров и т.п. Обращайте внимание на оружие, средства минирования и места их установки, средства связи (позывные, порядок радиообмена), используемые террористами.



Если рядом с Вами находятся дети, женщины (особенно беременные), найдите для них безопасное место, постарайтесь закрыть их от случайных пуль, по возможности помогайте чем можете.

Во время проведения спецслужбами операции по вашему освобождению неукоснительно соблюдайте следующие требования:

- лежите на полу лицом вниз, голову закройте руками и не двигайтесь;
- ни в коем случае не бегите навстречу сотрудникам спецслужб или от них, так как они могут принять вас за преступника.

**Если вы не можете скрыть свою принадлежность  
к войскам национальной гвардии**

Помните, с каждой секундой террористы все более и более контролируют ситуацию, скрыться или напасть на террористов в дальнейшем будет все труднее. У вас **НЕТ** времени на раздумье! Убегай (прячься) немедленно! Не жди гражданских (если они не хотят или боятся последовать за тобой) даже если Вы пришли вместе. У них намного больше шансов остаться в живых. Не беги туда, куда толпу гонят террористы. Думай! Используй служебные и пожарные выходы, окна, системы вентиляции, любые технологические люки и т.д. Прячься в мебели, за шторами, баррикадируйся в подсобных помещениях, кладовых.

**ОСТАТЬСЯ В ЖИВЫХ = УБИТЬ ТЕРРОРИСТОВ или СКРЫТЬСЯ от них!**

Используй любые подручные предметы в качестве оружия — это могут быть ручка, карандаш, перочинный нож, пилка для ногтей (из дамской сумочки), баллончик дезодоранта, стул, бутылка, чашка, тарелка и т.д. Помни, что даже спичечный коробок, зажатый в руке, усиливает удар!

Не пытайся угрожать террористу. Атакуй внезапно! Бей предметом (если его нет, то рукой) в глаз (глаза), гортань, ухо, пах. При определенном везении можешь и убить террориста, но в любом случае на несколько секунд он будет выведен из строя.

Пытайся захватить оружие! Вырывай его из рук террориста. Если не получается, не борись, ему могут прийти на помощь. Отстегни магазин от его автомата и бей в глаз, висок, нос. Сорви (выхвати) с его снаряжения пистолет, гранату, нож, радиостанцию.

Сначала ударь (добей) террориста захваченным оружием (предметом), а только потом используй оружие, если он не выведен из строя или рядом есть другие террористы. Маловероятно, что, завладев автоматом (пистолетом), удастся завладеть и достаточным боекомплектом, поэтому экономь патроны! Переводчик стрельбы автомата поставь на одиночную стрельбу. Каждую пулю — только в цель, рядом могут быть невинные

люди! Не бойся использовать ручную гранату, помни, в Наставлении по стрелковому делу указан радиус разлета осколков, а не зона поражения. Тем не менее учитывай, что в закрытом помещении ударная волна может ранить (вывести из строя) тебя самого.

Учитывай условия освещения. Старайся находиться от боевиков со стороны солнца. При побеге постарайся выключить свет в помещении (разбить лампочку). Избегай появляться в освещенных проемах дверей.

Не бойся огня террористов! Вспомни, как порой непросто попасть на стрельбище в неподвижную мишень. Уклоняйся от огня, передвигаясь короткими перебежками (рывками), перекатываясь, совершая прыжки, кувырки и т.п. Если боевики не вооружены автоматами АК-74 (АКМ), используй захваченный бронезилет, тело убитого боевика. Если есть возможность взять в плен раненого или обезоруженного террориста (его предпочтительно связать), то прикрывайся им. Кричи, что взял заложника (даже если прикрываешься убитым). Борись с противником его же оружием!

**Вырвавшись из рук террористов (или будучи освобождены), немедленно доложите сотрудникам спецслужб свою фамилию, воинское звание, должность и ответьте на вопросы следователя (оперативника), максимально точно припомнив детали.**

### **РЕКОМЕНДАЦИИ ПО ДЕЙСТВИЯМ В ТОЛПЕ**

- Если оказались в толпе, позвольте ей нести вас, но попытайтесь выбраться из неё.
- Глубоко вдохните и разогните согнутые в локтях руки чуть в стороны, чтобы грудная клетка не была сдавлена.
- Стремитесь оказаться подальше от высоких и крупных людей, людей с громоздкими предметами и большими сумками.
- Любыми способами старайтесь удержаться на ногах.
- Двигаясь, поднимайте ноги как можно выше, ставьте ногу на полную стопу, не семените, не поднимайтесь на цыпочки.
- Если давка приняла угрожающий характер, не раздумывая, освободитесь от любой ноши, прежде всего от сумки на длинном ремне и шарфа.
- Не держите руки в карманах.
- Если что-то уронили, ни в коем случае не наклоняйтесь, чтобы поднять.
- Если вы упали, постарайтесь как можно быстрее подняться на ноги. При этом не опирайтесь на руки (их либо отдают, либо ломают). Старай-

тесь хоть на мгновение встать на подошвы или на носки. Обретя опору, «выныривайте», резко оттолкнувшись от земли ногами.

— Если встать не удастся, свернитесь клубком, защитите голову предплечьями, а ладонями прикройте затылок.

— Попав в переполненное людьми помещение, заранее определите, какие места при возникновении экстремальной ситуации наиболее опасны (проходы между секторами на стадионе, стеклянные двери и перегородки в концертных залах и т.п.), обратите внимание на запасные и аварийные выходы, мысленно проделайте путь к ним.

— Легче всего укрыться от толпы в углах зала или вблизи стен, но сложнее оттуда добраться до выхода.

— При возникновении паники сохраняйте спокойствие и способность трезво оценивать ситуацию.


— Во время массовых беспорядков постарайтесь не попасть в толпу как участников, так и зрителей. Вы можете попасть под действия бойцов спецподразделений.



РЕКОМЕНДУЕМЫЕ РАССТОЯНИЯ ДЛЯ  
ОЩЕПЛЕНИЯ ПРИ ОБНАРУЖЕНИИ ВЗРЫВНОГО УСТРОЙСТВА  
ИЛИ ПОХОЖЕГО НА НЕГО ПРЕДМЕТА




50 метров



55 метров



60 метров



200 метров



230 метров



350 метров



460 метров



580 метров


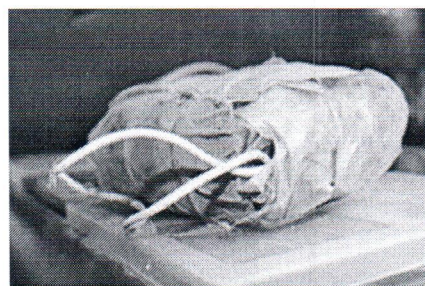


920 метров




1240 метров

**ВНЕШНИЙ ВИД  
САМОДЕЛЬНЫХ ВЗРЫВНЫХ УСТРОЙСТВ,  
ИНЖЕНЕРНЫХ БОЕПРИПАСОВ, КОТОРЫЕ МОГУТ БЫТЬ  
ИСПОЛЬЗОВАНЫ ДЛЯ СОВЕРШЕНИЯ ТЕРАКТОВ**




**САМОДЕЛЬНЫЕ ВЗРЫВНЫЕ УСТРОЙСТВА**





## ИНЖЕНЕРНЫЕ БОЕПРИПАСЫ


### ТРОТИЛОВЫЕ ШАШКИ






### РУЧНЫЕ ГРАНАТЫ



### ПРОТИВОТАНКОВЫЕ МИНЫ



**МИНЫ-ЛОВУШКИ («СЮРПРИЗЫ»)**



**ПРОТИВОПЕХОТНЫЕ МИНЫ**





**ПРОТИВОПЕХОТНЫЕ МИНЫ**



**ОБЪЕКТНЫЕ МИНЫ (ПРИЛИПАЮЩИЕ)**

